



Die Reichweitenstudie der österreichischen Out-of-Home-Medien



Impressum:
Herausgeber, Redaktion und Auftraggeber

TMC The Media Consultants
Geschäftsführer Markus Hartl
Landstrasser Hauptstraße 33, 1030 Wien
Telefon: +43 1 713 69 91; Fax: +43 1 713 69 91 19
www.themediaconsultants.at; office@themediaconsultants.at
www.ambientmeter.at; office@ambientmeter.at

Satz- und Druckfehler vorbehalten

Nachstehend veröffentlichen wir die Hauptergebnisse unserer zweiten umfassenden Reichweitenstudie zu den Out-of-Home-Medien in Österreich.

Die Aufgabe des AmbientMeter soll es sein, wieder einige schwarze Flecken auf der medialen Landkarte zu beseitigen und Agenturen und Anbieter mit zählbaren Daten auszustatten, und zwar in einem Bereich, wo man sich auf Bauchgefühl oder Eigenuntersuchungen der Anbieter verlassen musste.

Es bietet zum einen den teilnehmenden Medien die Möglichkeit, den vielfach geforderten Leistungsnachweis zu erbringen und sich direkt mit den Marktbegleitern messen zu lassen.

Zum anderen können Agenturen dem ständig steigenden Druck zu besserer Effizienz besser begegnen, wenn vormals vermutete Mediawirkung durch Facts ersetzt werden.

Viel Erfolg bei der Arbeit mit dem AmbientMeter07:

Markus Hartl
Geschäftsführer TMC

Das AmbientMeter

- **Repräsentativ und unabhängig erhobene Mediadaten für 31 Out-of-Home Medien**
- Umsetzung & Koordination **TMC The Media Consultants**
 - GF Markus Hartl
 - Projektleitung Nina Korenzhan, Bakk.phil
- Mit Unterstützung eines Agenturbeirats, bestehend aus:
 - Aegis Daniela Sereinig
 - Media1 Mag. (FH) Johanna Grüblbauer
 - Mediacom Mag. Julia Rohner
 - Mediaedge:CIA Sabine Binder-Wessely
 - Mediahaus Austria Mag. Helmut Herscht
 - Mindshare Herbert Marchl
 - OMD Mag. Andrea Reschreiter
 - Panmedia Mag. Stefanie Rauscher
 - Reichl&Partner Mag. Georg Gartlgruber
 - Universal McCann Mag. Katharina Simonis

Grundgesamtheit:	Internetuser 14 bis 65 Jahre
Stichprobengröße:	5.000 Online Interviews Österreichweit
Sampling:	Internet-Nutzer aus dem Adressen-Pool von MarketAgent.com
Befragungsmethode:	CAWI = Computer Assisted Web Interviews (Onlinezugang)
Feldzeit:	26. Februar bis 1. April 2007 (5 Wochen)
Auftraggeber & Koordination:	TMC The Media Consultants

Grundgesamtheit

→ Internet User

- Im letzten Monat 14 – 65 Jahre
- 3,5 Mio. Personen

14 Jahre u. älter	6.919.000
14 - 65 Jahre	5.697.000
66 Jahre u. älter	1.222.000






3.485.000 mit Internet
= 97% der Internetnutzer

Bitte beachten, dass die Zahlen aus dem AmbientMeter07 weder mit dem AmbientMeter05 noch mit einer anderen Untersuchung verglichen werden können (Unterschiedliche Befragungsbasis, Fragestellungen, Fallzahlen und Erhebungszeiträume).

→ Bildgestützte Werbeerinnerung

MARKETAGENT.COM

21) Und wie sympathisch sind Ihnen diese mobilen Werbeformen? Bitte beurteilen Sie anhand einer Skala von "sehr sympathisch" bis "sehr unsympathisch", dazwischen können Sie fein abstufen:

	sehr sympathisch	eher sympathisch	eher unsympathisch	sehr unsympathisch
Werbung auf klein LKW (fahrende Plakate) 	<input type="radio"/>	<input type="radio"/>	<input type="radio"/>	<input type="radio"/>
Werbung auf Straßenbahnen (z.B. Folien oder Aufkleber) 	<input type="radio"/>	<input type="radio"/>	<input type="radio"/>	<input type="radio"/>
Werbung auf Autobussen (z.B. Folien oder Aufkleber) 	<input type="radio"/>	<input type="radio"/>	<input type="radio"/>	<input type="radio"/>

Zählbarer Datenbestand

- Der Datenbestand wurde an das Programm ZERVICE angepasst, dadurch können alle möglichen Varianten und Breaks definiert und gekreuzt werden.
- Die nach folgenden Kreuztabellen zeigen einen Auszug aus dem AmbientMeter Datenbestand, sowie die Sympathie aller erhobenen Medien.

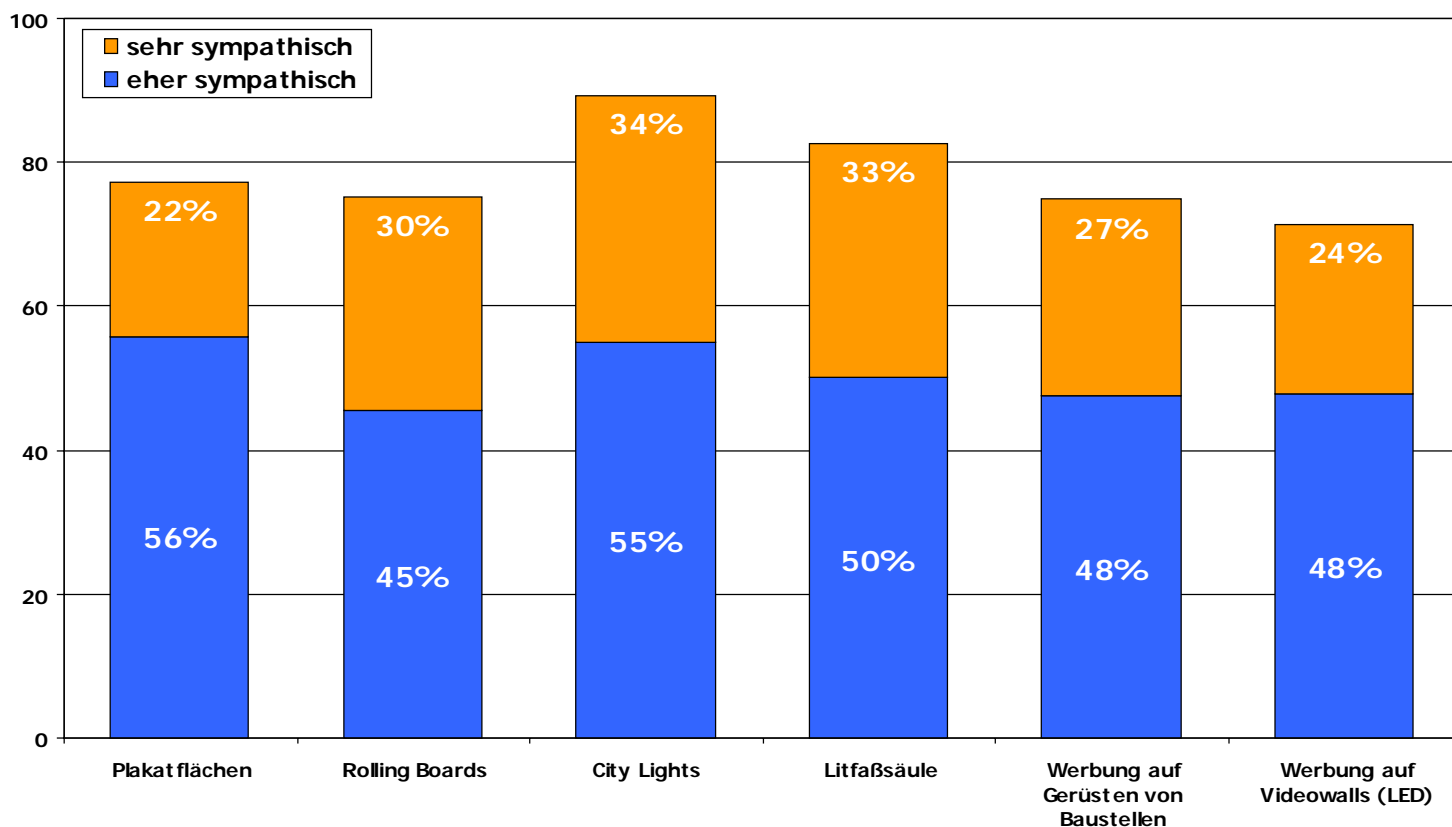
Fragen und Zählungen:

TMC The Media Consultants
Nina Korenzhana, Bakk.phil
n.korenzhana@themediaconsultants.at
Telefon +43 1 713 69 91

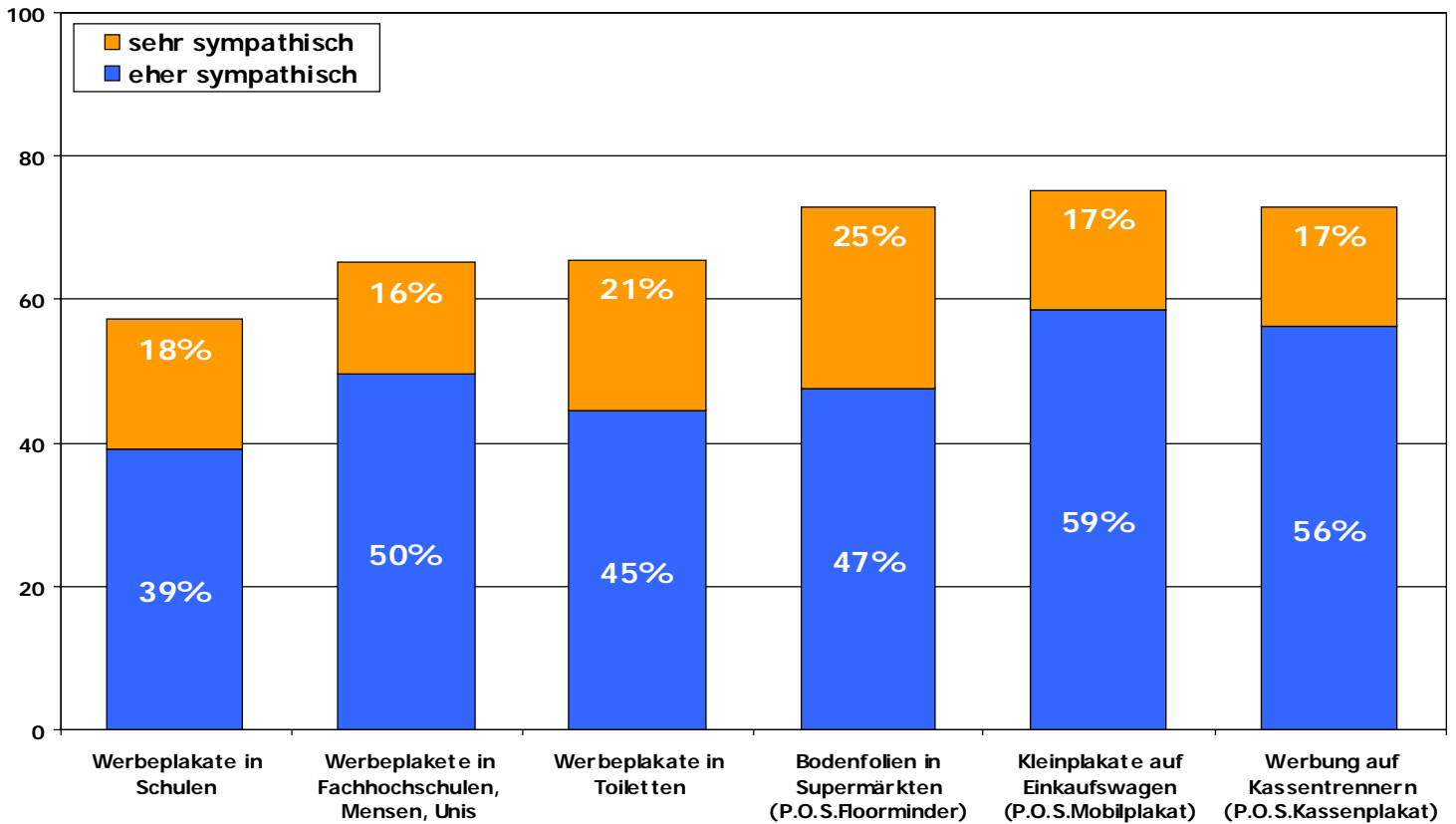
www.ambientmeter.at

Sympathie für 32 Out-of-Home-Medien

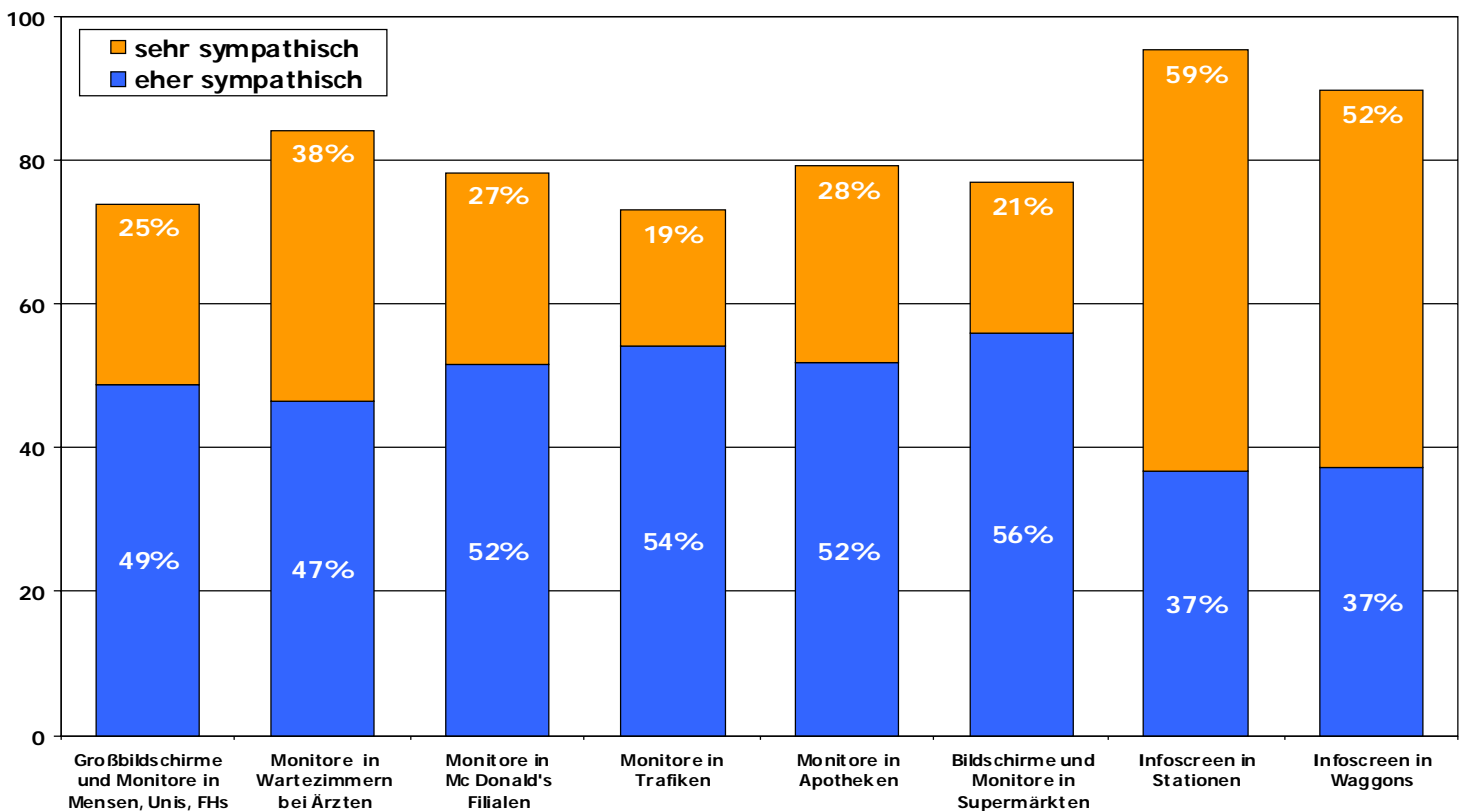
Outdoor Werbeformen Sympathie



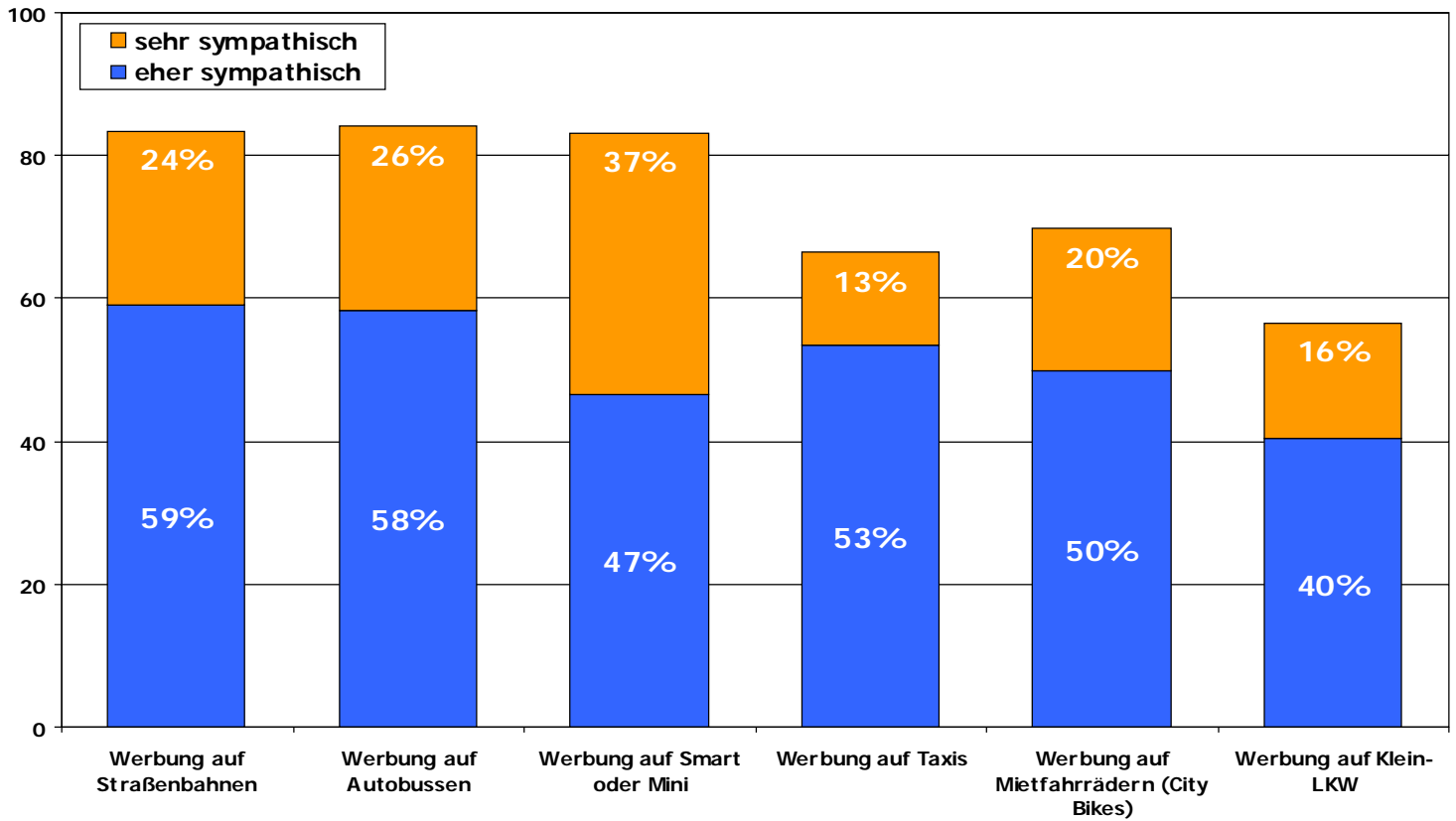
Indoor Werbeformen Sympathie



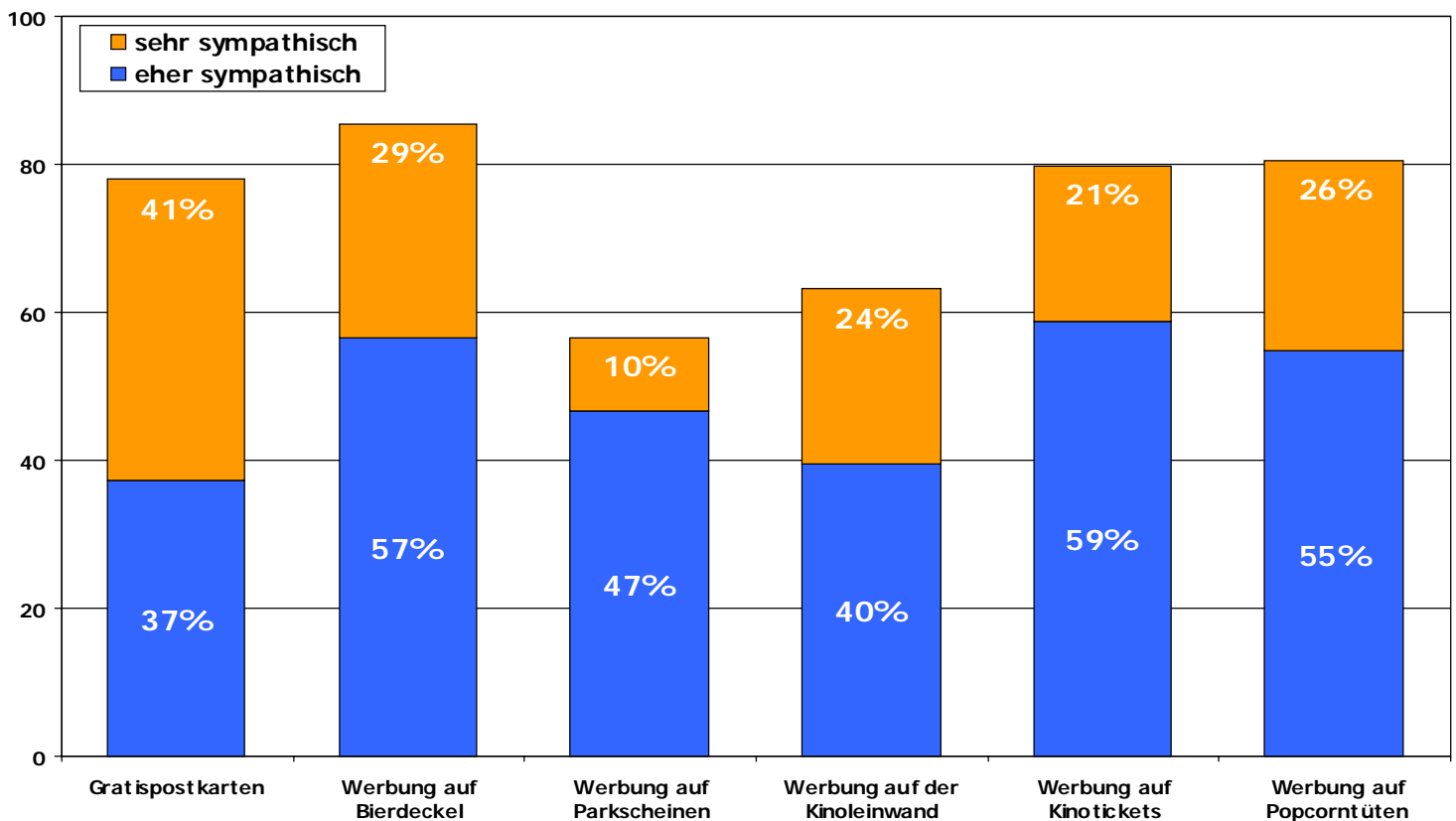
Elektronische Werbeformen Sympathie



Mobile Werbeformen Sympathie



Kleinformat & Kino Sympathie



Outdoor

- Plakat** „klassisches Plakat“
- Litfass-Säule** Werbefläche auf einer Säule
- Baustellengerüst** großformatiges Werbetransparent
- Rolling Board** großflächiges, roulierendes Werbeplakat
- City Light** beleuchtetes Werbeplakat
- Videowall** Werbung auf großen LED Screens

Die ausgewiesenen Zahlen beziehen sich auf „Werbeform gesehen“ im jeweiligen Zeitraum.

AmbientMeter07

TMC The Media Consultants

15

Kreuztabelle

AmbientMeter 07

Projektion in Tausend		Plakate			Litfass-Säulen			Baustellengerüsten			Plakate + Litfass			
		Werbung in den letzten 7 Tagen	letzten 14 Tagen	letztes Monat	Werbung in den letzten 7 Tagen	letzten 14 Tagen	letztes Monat	Werbung in den letzten 7 Tagen	letzten 14 Tagen	letztes Monat	Werbung in den letzten 7 Tagen	letzten 14 Tagen	letztes Monat	
Internetnutzer 14-65 in Tausend		3.485	2.546	2.756	2.860	1.589	1.998	2.229	911	1.283	1.604	2.722	2.941	3.032
Geschlecht														
Männlich	1.862	1.367	1.472	1.519	856	1.070	1.177	531	726	891	1.450	1.565	1.608	
Weiblich	1.623	1.179	1.284	1.341	733	928	1.052	380	557	713	1.272	1.376	1.423	
Alter														
14 bis 29 Jahre	1.259	855	941	978	566	696	776	280	398	516	936	1.016	1.043	
30 bis 49 Jahre	1.655	1.262	1.350	1.400	722	933	1.044	471	642	788	1.330	1.430	1.476	
50 bis 64 Jahre	571	429	465	483	301	369	409	160	243	301	455	496	513	
Bundesland														
Wien	834	692	718	732	507	611	659	370	482	558	723	753	763	
Niederösterreich	617	469	510	525	275	359	408	157	225	291	496	534	550	
Burgenland	104	73	86	91	33	49	61	22	35	45	78	91	94	
Steiermark	439	324	348	363	196	249	278	99	141	186	343	371	384	
Kärnten	206	137	147	152	101	119	130	39	54	71	155	164	169	
Oberösterreich	603	420	464	483	206	266	306	106	167	220	449	495	513	
Salzburg	233	144	158	167	93	113	130	47	70	87	164	180	185	
Tirol	292	188	216	229	116	155	171	48	75	100	205	235	247	
Vorarlberg	157	99	109	117	62	78	86	24	34	45	109	119	126	
Haupteinkäufer im HH														
Der Befragte	2.170	1.618	1.748	1.816	1.010	1.275	1.424	612	850	1.054	1.726	1.865	1.921	
Jemand anderer	1.315	928	1.007	1.045	579	723	805	299	433	551	996	1.077	1.111	

Kreuztabelle

AmbientMeter 07

Reichweite in %		Plakate			Litfass-Säulen			Baustellengerüsten			Plakate + Litfass		
AM AMBIENTMETER	Internetnutzer 14-65 in Tausend	Werbung in den letzten 7 Tagen	letzten 14 Tagen	letztes Monat	Werbung in den letzten 7 Tagen	letzten 14 Tagen	letztes Monat	Werbung in den letzten 7 Tagen	letzten 14 Tagen	letztes Monat	Werbung in den letzten 7 Tagen	letzten 14 Tagen	letztes Monat
		Kreisdigramme											
Internetnutzer 14-65 in Tausend	3.485	73	79	82	46	57	64	26	37	46	78	84	87
Geschlecht													
Männlich	1.862	73	79	82	46	57	63	29	39	48	78	84	86
Weiblich	1.623	73	79	83	45	57	65	23	34	44	78	85	88
Alter													
14 bis 29 Jahre	1.259	68	75	78	45	55	62	22	32	41	74	81	83
30 bis 49 Jahre	1.655	76	82	85	44	56	63	28	39	48	80	86	89
50 bis 64 Jahre	571	75	81	85	53	65	72	28	43	53	80	87	90
Bundesland													
Wien	834	83	86	88	61	73	79	44	58	67	87	90	92
Niederösterreich	617	76	83	85	45	58	66	25	36	47	80	87	89
Burgenland	104	70	82	87	32	47	58	21	33	43	75	87	90
Steiermark	439	74	79	83	45	57	63	23	32	42	78	85	87
Kärnten	206	67	71	74	49	58	63	19	26	35	75	80	82
Oberösterreich	603	70	77	80	34	44	51	18	28	37	74	82	85
Salzburg	233	62	68	72	40	48	56	20	30	37	70	77	80
Tirol	292	64	74	78	40	53	58	16	26	34	70	80	85
Vorarlberg	157	63	69	75	40	50	55	15	22	29	69	76	80
Haupteinkäufer im HH													
Der Befragte	2.170	75	81	84	47	59	66	28	39	49	80	86	89
Jemand anderer	1.315	71	77	79	44	55	61	23	33	42	76	82	84

25/04/2007

outdoor-0

TMC The Media Consultants

ZERVIC 3.3 (C) by H.T.S. GmbH

17

Kreuztabelle

AmbientMeter 07

Projektion in Tausend		Rolling Boards			City Lights			Videowalls			Rolling Boards + City Lights		
AM AMBIENTMETER	Internetnutzer 14-65 in Tausend	Werbung in den letzten 7 Tagen	letzten 14 Tagen	letztes Monat	Werbung in den letzten 7 Tagen	letzten 14 Tagen	letztes Monat	Werbung in den letzten 7 Tagen	letzten 14 Tagen	letztes Monat	Werbung in den letzten 7 Tagen	letzten 14 Tagen	letztes Monat
		Kreisdigramme											
Internetnutzer 14-65 in Tausend	3.485	1.420	1.815	2.058	1.462	1.809	2.027	794	1.137	1.368	1.987	2.355	2.541
Geschlecht													
Männlich	1.862	807	1.011	1.135	814	987	1.094	462	657	779	1.091	1.270	1.368
Weiblich	1.623	613	805	923	649	822	933	332	480	589	895	1.086	1.173
Alter													
14 bis 29 Jahre	1.259	435	577	669	560	664	735	210	315	385	690	812	882
30 bis 49 Jahre	1.655	721	902	1.018	681	854	967	426	597	706	963	1.138	1.224
50 bis 64 Jahre	571	264	336	371	221	291	326	158	226	277	334	405	434
Bundesland													
Wien	834	494	593	636	503	581	614	237	335	384	643	705	722
Niederösterreich	617	235	305	358	231	302	348	128	197	248	323	400	437
Burgenland	104	30	46	59	31	41	56	20	27	38	43	58	71
Steiermark	439	170	221	245	189	235	262	120	166	196	248	293	318
Kärnten	206	123	142	151	76	90	100	58	72	80	143	156	163
Oberösterreich	603	187	262	316	200	266	315	146	206	256	278	360	411
Salzburg	233	90	114	127	77	96	109	34	55	62	120	140	149
Tirol	292	70	100	123	106	137	151	34	53	73	129	168	184
Vorarlberg	157	20	33	42	49	61	72	16	27	31	59	75	88
Haupteinkäufer im HH													
Der Befragte	2.170	909	1.154	1.307	931	1.161	1.306	523	741	898	1.270	1.510	1.632
Jemand anderer	1.315	511	661	751	531	649	722	272	396	471	717	845	909

25/04/2007

outdoor-0

TMC The Media Consultants

ZERVIC 3.3 (C) by H.T.S. GmbH

18

Kreuztabelle

AmbientMeter 07

Reichweite in %		Rolling Boards			City Lights			Videowalls		Rolling Boards + City Lights			
AM AMBIENTMETER	Internetnutzer 14-65 in Tausend	Werbung in den letzten 7 Tagen	letzten 14 Tagen	letztes Monat	Werbung in den letzten 7 Tagen	letzten 14 Tagen	letztes Monat	Werbung in den letzten 7 Tagen	letzten 14 Tagen	letztes Monat	Werbung in den letzten 7 Tagen	letzten 14 Tagen	letztes Monat
		Kreisdiagramme											
Internetnutzer 14-65 in Tausend	3.485	41	52	59	42	52	58	23	33	39	57	68	73
Geschlecht													
Männlich	1.862	43	54	61	44	53	59	25	35	42	59	68	73
Weiblich	1.623	38	50	57	40	51	58	20	30	36	55	67	72
Alter													
14 bis 29 Jahre	1.259	35	46	53	44	53	58	17	25	31	55	65	70
30 bis 49 Jahre	1.655	44	55	62	41	52	58	26	36	43	58	69	74
50 bis 64 Jahre	571	46	59	65	39	51	57	28	39	49	58	71	76
Bundesland													
Wien	834	59	71	76	60	70	74	28	40	46	77	85	87
Niederösterreich	617	38	49	58	37	49	56	21	32	40	52	65	71
Burgenland	104	29	45	57	30	39	53	19	26	37	41	56	68
Steiermark	439	39	50	56	43	53	60	27	38	45	57	67	72
Kärnten	206	60	69	74	37	44	48	28	35	39	69	76	79
Oberösterreich	603	31	43	52	33	44	52	24	34	42	46	60	68
Salzburg	233	39	49	55	33	41	47	15	24	27	52	60	64
Tirol	292	24	34	42	36	47	52	12	18	25	44	57	63
Vorarlberg	157	13	21	27	31	39	46	10	17	20	38	48	56
Haupteinkäufer im HH													
Der Befragte	2.170	42	53	60	43	53	60	24	34	41	59	70	75
Jemand anderer	1.315	39	50	57	40	49	55	21	30	36	54	64	69

25/04/2007

outdoor-0

TMC The Media Consultants

ZERVICE 3.3 (C) by H.T.S. GmbH

19

Kreuztabelle

AmbientMeter 07

Projektion in Tausend		Plakate			Litfass-Säulen			Baustellengerüsten		Plakate + Litfass			
AM AMBIENTMETER	Internetnutzer 14-65 in Tausend	Werbung in den letzten 7 Tagen	letzten 14 Tagen	letztes Monat	Werbung in den letzten 7 Tagen	letzten 14 Tagen	letztes Monat	Werbung in den letzten 7 Tagen	letzten 14 Tagen	letztes Monat	Werbung in den letzten 7 Tagen	letzten 14 Tagen	letztes Monat
		Kreisdiagramme											
Internetnutzer 14-65 in Tausend	3.485	2.546	2.756	2.860	1.589	1.998	2.229	911	1.283	1.604	2.722	2.941	3.032
HHNEK													
bis Euro 1.999,-	1.005	707	777	810	457	571	641	255	353	430	758	830	861
Euro 2.000,- bis 2.999,-	886	688	737	762	420	532	589	224	328	411	725	780	803
Euro 3.000,- und mehr	686	533	569	589	328	415	459	224	307	378	565	604	616
Personen im HH													
1 Person	794	572	626	650	371	466	515	224	304	377	609	662	685
2 Personen	1.493	1.126	1.209	1.251	697	862	961	425	593	736	1.194	1.279	1.317
3 Personen und mehr	1.050	750	812	846	460	588	660	226	340	431	807	879	905
Mind 1 Kind im HH	1.176	834	904	935	469	609	678	264	373	476	895	963	992
Beruf													
Schüler/Lehrling	421	275	309	323	195	237	266	84	125	164	307	337	349
Student	202	149	162	167	113	138	149	63	82	100	166	177	180
Hausfrau/Hausmann	251	169	190	201	92	124	146	49	73	94	180	203	213
Inhaber/Direktor, Selbständig	284	229	243	249	152	187	207	113	150	177	239	256	260
Leitende Angestellte/Beamte	403	312	334	340	193	247	271	135	185	221	332	354	361
Andere Angestellte/Beamte	1.115	874	931	961	517	655	733	305	429	540	927	987	1.010
Arbeiter	341	240	258	271	128	159	177	64	94	121	252	270	286
Sonstige	469	297	329	348	198	250	280	99	145	188	319	357	374

25/04/2007

outdoor-0

TMC The Media Consultants

ZERVICE 3.3 (C) by H.T.S. GmbH

20

Kreuztabelle

AmbientMeter 07

Reichweite in %		Plakate			Litfass-Säulen			Baustellengerüsten			Plakate + Litfass		
AM AMBIENTMETER	Internetnutzer 14-65 in Tausend	Werbung in den letzten 7 Tagen	letzten 14 Tagen	letztes Monat	Werbung in den letzten 7 Tagen	letzten 14 Tagen	letztes Monat	Werbung in den letzten 7 Tagen	letzten 14 Tagen	letztes Monat	Werbung in den letzten 7 Tagen	letzten 14 Tagen	letztes Monat
Internetnutzer 14-65 in Tausend	3.485	73	79	82	46	57	64	26	37	46	78	84	87
HHNEK													
bis Euro 1.999,-	1.005	70	77	81	45	57	64	25	35	43	75	83	86
Euro 2.000,- bis 2.999,-	886	78	83	86	47	60	66	25	37	46	82	88	91
Euro 3.000,- und mehr	686	78	83	86	48	61	67	33	45	55	82	88	90
Personen im HH													
1 Person	794	72	79	82	47	59	65	28	38	48	77	83	86
2 Personen	1.493	75	81	84	47	58	64	28	40	49	80	86	88
3 Personen und mehr	1.050	71	77	81	44	56	63	21	32	41	77	84	86
Mind 1 Kind im HH	1.176	71	77	80	40	52	58	22	32	40	76	82	84
Beruf													
Schüler/Lehrling	421	65	74	77	46	56	63	20	30	39	73	80	83
Student	202	74	80	83	56	69	74	31	41	50	83	88	89
Hausfrau/Hausmann	251	67	75	80	37	49	58	19	29	37	71	81	85
Inhaber/Direktor, Selbständig	284	81	86	88	54	66	73	40	53	62	84	90	92
Leitende Angestellte/Beamte	403	78	83	85	48	61	67	34	46	55	82	88	90
Andere Angestellte/Beamte	1.115	78	83	86	46	59	66	27	39	48	83	89	91
Arbeiter	341	70	76	79	37	47	52	19	28	35	74	79	84
Sonstige	469	63	70	74	42	53	60	21	31	40	68	76	80

25/04/2007

outdoor-0

TMC The Media Consultants

ZERVICE 3.3 (C) by H.T.S. GmbH

21

Kreuztabelle

AmbientMeter 07

Projektion in Tausend		Rolling Boards			City Lights			Videowalls			Rolling Boards + City Lights		
AM AMBIENTMETER	Internetnutzer 14-65 in Tausend	Werbung in den letzten 7 Tagen	letzten 14 Tagen	letztes Monat	Werbung in den letzten 7 Tagen	letzten 14 Tagen	letztes Monat	Werbung in den letzten 7 Tagen	letzten 14 Tagen	letztes Monat	Werbung in den letzten 7 Tagen	letzten 14 Tagen	letztes Monat
Internetnutzer 14-65 in Tausend	3.485	1.420	1.815	2.058	1.462	1.809	2.027	794	1.137	1.368	1.987	2.355	2.541
HHNEK													
bis Euro 1.999,-	1.005	395	510	581	433	534	601	226	320	384	568	674	728
Euro 2.000,- bis 2.999,-	886	369	471	537	371	461	509	210	304	368	511	602	657
Euro 3.000,- und mehr	686	312	396	450	308	386	435	188	272	320	418	495	532
Personen im HH													
1 Person	794	332	430	482	356	445	497	189	267	321	470	562	603
2 Personen	1.493	645	811	916	646	795	883	365	521	630	891	1.036	1.105
3 Personen und mehr	1.050	393	506	583	394	491	558	212	308	370	542	661	727
Mind 1 Kind im HH	1.176	462	582	658	437	554	626	248	351	418	625	749	811
Beruf													
Schüler/Lehrling	421	146	196	226	179	213	234	63	96	117	220	268	289
Student	202	67	97	112	115	130	136	35	56	67	133	150	159
Hausfrau/Hausmann	251	81	107	130	72	103	119	46	65	77	106	142	158
Inhaber/Direktor, Selbständig	284	139	178	198	139	175	194	91	126	149	186	220	235
Leitende Angestellte/Beamte	403	196	236	261	184	229	257	118	161	191	252	293	313
Andere Angestellte/Beamte	1.115	510	647	723	494	594	676	263	392	478	685	802	862
Arbeiter	341	121	155	171	121	154	168	78	104	117	168	200	216
Sonstige	469	160	199	236	160	210	244	100	138	173	235	279	310

25/04/2007



outdoor-0

TMC The Media Consultants

ZERVICE 3.3 (C) by H.T.S. GmbH

22

Kreuztabelle



Reichweite in %		Rolling Boards			City Lights			Videowalls		Rolling Boards + City Lights			
 Internetnutzer 14-65 in Tausend		Werbung in den letzten 7 Tagen	letzten 14 Tagen	letztes Monat	Werbung in den letzten 7 Tagen	letzten 14 Tagen	letztes Monat	Werbung in den letzten 7 Tagen	letzten 14 Tagen	letztes Monat	Werbung in den letzten 7 Tagen	letzten 14 Tagen	letztes Monat
		Kreisdiagramme 											
Internetnutzer 14-65 in Tausend	3.485	41	52	59	42	52	58	23	33	39	57	68	73
HHNEK													
bis Euro 1.999,-	1.005	39	51	58	43	53	60	22	32	38	56	67	72
Euro 2.000,- bis 2.999,-	886	42	53	61	42	52	58	24	34	42	58	68	74
Euro 3.000,- und mehr	686	46	58	66	45	56	63	27	40	47	61	72	78
Personen im HH													
1 Person	794	42	54	61	45	56	63	24	34	40	59	71	76
2 Personen	1.493	43	54	61	43	53	59	24	35	42	60	69	74
3 Personen und mehr	1.050	37	48	56	38	47	53	20	29	35	52	63	69
Mind 1 Kind im HH	1.176	39	49	56	37	47	53	21	30	36	53	64	69
Beruf													
Schüler/Lehrling	421	35	47	54	42	51	56	15	23	28	52	64	69
Student	202	33	48	55	57	64	67	17	28	33	66	74	79
Hausfrau/Hausmann	251	32	43	52	29	41	47	18	26	31	42	57	63
Inhaber/Direktor, Selbständig	284	49	63	70	49	62	68	32	44	52	66	78	83
Leitende Angestellte/Beamte	403	49	59	65	46	57	64	29	40	47	63	73	78
Andere Angestellte/Beamte	1.115	46	58	65	44	53	61	24	35	43	61	72	77
Arbeiter	341	35	45	50	35	45	49	23	30	34	49	59	63
Sonstige	469	34	43	50	34	45	52	21	29	37	50	60	66

25/04/2007

outdoor- 0

TMC The Media Consultants
ZERVICE 3.3 (C) by H.T.S. GmbH

Kreuztabelle

Projektion in Tausend		Plakate			Litfass-Säulen			Baustellengerüsten		Plakate + Litfass			
 Internetnutzer 14-65 in Tausend		Werbung in den letzten 7 Tagen	letzten 14 Tagen	letztes Monat	Werbung in den letzten 7 Tagen	letzten 14 Tagen	letztes Monat	Werbung in den letzten 7 Tagen	letzten 14 Tagen	letztes Monat	Werbung in den letzten 7 Tagen	letzten 14 Tagen	letztes Monat
		Kreisdiagramme 											
Internetnutzer 14-65 in Tausend	3.485	2.546	2.756	2.860	1.589	1.998	2.229	911	1.283	1.604	2.722	2.941	3.032
Interesse sehr													
Autos, Bereiche über Autos	626	461	493	501	282	349	380	192	247	298	486	522	532
Fortbildung/Weiterbildung	1.012	750	813	844	485	594	670	286	404	489	806	865	886
Computer Hard & Software	1.223	927	992	1.022	593	732	803	343	480	592	986	1.053	1.079
Geldanlage, Kapitalanlage	674	482	526	545	304	384	430	189	253	316	518	565	582
Fußball	730	495	540	562	334	417	459	194	270	340	536	586	607
Gesunde Ernährung, Biokost	1.035	757	818	849	470	597	674	279	391	488	806	877	902
Gewinnspiele	498	327	358	371	212	271	296	121	175	213	353	391	404
Gute Figur behalten/bekommen	1.030	751	817	847	462	575	653	257	367	455	801	871	898
Haarpflege, Frisuren	737	512	561	583	329	410	465	180	259	322	546	605	627
Kinderfragen, -erziehung, -pflege	638	445	485	508	275	346	392	161	219	280	487	521	540
Kultur- Musik Events	914	697	742	767	503	600	653	295	394	485	747	795	811
Medizinische/Gesundheits Fragen	905	664	721	745	426	532	590	257	361	431	710	771	789
Möbelkauf, Wohnungseinrichtung	678	490	532	552	313	389	439	186	260	323	529	568	585
Moder, modische Bekleidung	887	632	692	718	412	512	579	230	320	398	678	740	762
Reisen	1.363	1.046	1.119	1.161	689	843	935	413	574	697	1.116	1.188	1.222
Schönheitspflege, Kosmetik	652	460	502	521	293	366	412	160	234	285	496	539	557
Körperpflege, Hautpflege	1.032	759	822	850	478	604	678	280	397	484	811	881	904
Sportveranstaltungen	597	415	455	472	290	357	390	172	235	294	452	497	511
Versicherung, Vorsorge	419	280	303	314	171	219	253	114	153	185	300	331	343



25/04/2007

outdoor- 0

TMC The Media Consultants
ZERVICE 3.3 (C) by H.T.S. GmbH

Reichweite in %		Plakate			Litfass-Säulen			Baustellengerüsten			Plakate + Litfass		
AM AMBIENTMETER	Internetnutzer 14-65 in Tausend	Werbung in den letzten 7 Tagen	letzten 14 Tagen	letztes Monat	Werbung in den letzten 7 Tagen	letzten 14 Tagen	letztes Monat	Werbung in den letzten 7 Tagen	letzten 14 Tagen	letztes Monat	Werbung in den letzten 7 Tagen	letzten 14 Tagen	letztes Monat
Kreisdiagramme													
Internetnutzer 14-65 in Tausend	3.485	73	79	82	46	57	64	26	37	46	78	84	87
Interesse sehr													
Autos, Bereiche über Autos	626	74	79	80	45	56	61	31	39	48	78	83	85
Fortbildung/Weiterbildung	1.012	74	80	83	48	59	66	28	40	48	80	85	88
Computer Hard & Software	1.223	76	81	84	48	60	66	28	39	48	81	86	88
Geldanlage, Kapitalanlage	674	72	78	81	45	57	64	28	38	47	77	84	86
Fußball	730	68	74	77	46	57	63	27	37	47	73	80	83
Gesunde Ernährung, Biokost	1.035	73	79	82	45	58	65	27	38	47	78	85	87
Gewinnspiele	498	66	72	75	43	54	60	24	35	43	71	79	81
Gute Figur behalten/bekommen	1.030	73	79	82	45	56	63	25	36	44	78	85	87
Haarpflege, Frisuren	737	69	76	79	45	56	63	24	35	44	74	82	85
Kiderfragen, -erziehung, -pflege	638	70	76	80	43	54	61	25	34	44	76	82	85
Kultur- Musik Events	914	76	81	84	55	66	72	32	43	53	82	87	89
Medizinische/Gesundheits Fragen	905	73	80	82	47	59	65	28	40	48	78	85	87
Möbelkauf, Wohnungseinrichtung	678	72	79	81	46	57	65	27	38	48	78	84	86
Moder, modische Bekleidung	887	71	78	81	46	58	65	26	36	45	76	83	86
Reisen	1.363	77	82	85	51	62	69	30	42	51	82	87	90
Schönheitspflege, Kosmetik	652	71	77	80	45	56	63	25	36	44	76	83	85
Körperpflege, Hautpflege	1.032	74	80	82	46	58	66	27	38	47	79	85	88
Sportveranstaltungen	597	70	76	79	49	60	65	29	39	49	76	83	86
Versicherung, Vorsorge	419	67	72	75	41	52	60	27	37	44	72	79	82

Projektion in Tausend		Rolling Boards			City Lights			Videowalls		Rolling Boards + City Lights			
AM AMBIENTMETER	Internetnutzer 14-65 in Tausend	Werbung in den letzten 7 Tagen	letzten 14 Tagen	letztes Monat	Werbung in den letzten 7 Tagen	letzten 14 Tagen	letztes Monat	Werbung in den letzten 7 Tagen	letzten 14 Tagen	Werbung in den letzten 7 Tagen	letzten 14 Tagen	letztes Monat	letztes Monat
Kreisdiagramme													
Internetnutzer 14-65 in Tausend	3.485	1.420	1.815	2.058	1.462	1.809	2.027	794	1.137	1.368	1.987	2.355	2.541
Interesse sehr													
Autos, Bereiche über Autos	626	270	335	370	264	319	353	168	225	262	364	422	455
Fortbildung/Weiterbildung	1.012	428	542	621	463	556	622	247	341	410	613	720	778
Computer Hard & Software	1.223	536	679	763	533	655	723	309	427	515	739	869	927
Geldanlage, Kapitalanlage	674	279	348	396	292	347	394	167	219	262	387	454	496
Fußball	730	283	370	407	303	365	411	182	246	284	404	477	516
Gesunde Ernährung, Biokost	1.035	414	533	612	458	553	626	243	343	415	605	712	768
Gewinnspiele	498	198	247	281	188	238	265	123	169	202	263	321	348
Gute Figur behalten/bekommen	1.030	411	524	603	443	551	613	235	327	391	586	707	757
Haarpflege, Frisuren	737	278	369	424	299	376	420	158	229	280	404	488	526
Kiderfragen, -erziehung, -pflege	638	265	330	369	249	313	355	133	195	235	354	423	455
Kultur- Musik Events	914	397	504	569	456	552	606	218	314	381	577	673	718
Medizinische/Gesundheits Fragen	905	365	468	529	381	473	526	221	309	371	526	622	664
Möbelkauf, Wohnungseinrichtung	678	268	355	399	289	366	402	164	230	275	385	466	496
Moder, modische Bekleidung	887	347	451	510	377	470	516	200	279	337	508	609	649
Reisen	1.363	607	767	865	632	776	861	331	474	577	845	999	1.064
Schönheitspflege, Kosmetik	652	247	328	368	267	332	364	145	195	238	361	432	455
Körperpflege, Hautpflege	1.032	418	535	613	448	551	617	247	344	415	599	714	766
Sportveranstaltungen	597	244	314	351	259	318	349	162	216	250	342	411	437
Versicherung, Vorsorge	419	175	208	233	169	199	225	97	130	154	237	271	294

Reichweite in %		Rolling Boards			City Lights			Videowalls		Rolling Boards + City Lights			
 Internetnutzer 14-65 in Tausend	Internetnutzer 14-65 in Tausend	Werbung in den letzten 7 Tagen	letzten 14 Tagen	letztes Monat	Werbung in den letzten 7 Tagen	letzten 14 Tagen	letztes Monat	Werbung in den letzten 7 Tagen	letzten 14 Tagen	letztes Monat	Werbung in den letzten 7 Tagen	letzten 14 Tagen	letztes Monat
		Kreisdiagramme 											
Internetnutzer 14-65 in Tausend	3.485	41	52	59	42	52	58	23	33	39	57	68	73
Interesse sehr													
Autos, Berichte über Autos	626	43	54	59	42	51	56	27	36	42	58	67	73
Fortbildung/Weiterbildung	1.012	42	54	61	46	55	62	24	34	40	61	71	77
Computer Hard & Software	1.223	44	56	62	44	54	59	25	35	42	60	71	76
Geldanlage, Kapitalanlage	674	41	52	59	43	51	58	25	32	39	57	67	74
Fußball	730	39	51	56	41	50	56	25	34	39	55	65	71
Gesunde Ernährung, Biokost	1.035	40	51	59	44	53	60	23	33	40	58	69	74
Gewinnspiele	498	40	50	56	38	48	53	25	34	41	53	65	70
Gute Figur behalten/bekommen	1.030	40	51	58	43	53	59	23	32	38	57	69	73
Haarpflege, Frisuren	737	38	50	58	41	51	57	21	31	38	55	66	71
Kinderfragen, -erziehung, -pflege	638	42	52	58	39	49	56	21	31	37	55	66	71
Kultur- Musik Events	914	43	55	62	50	60	66	24	34	42	63	74	79
Medizinische/Gesundheits Fragen	905	40	52	58	42	52	58	24	34	41	58	69	73
Möbelkauf, Wohnungseinrichtung	678	40	52	59	43	54	59	24	34	41	57	69	73
Moder, modische Bekleidung	887	39	51	57	42	53	58	23	31	38	57	69	73
Reisen	1.363	45	56	63	46	57	63	24	35	42	62	73	78
Schönheitspflege, Kosmetik	652	38	50	57	41	51	56	22	30	37	55	66	70
Körperpflege, Hautpflege	1.032	40	52	59	43	53	60	24	33	40	58	69	74
Sportveranstaltungen	597	41	53	59	43	53	59	27	36	42	57	69	73
Versicherung, Vorsorge	419	42	50	56	40	47	54	23	31	37	57	65	70

25/04/2007

outdoor-0

TMC The Media Consultants

ZERVICE 3.3 (C) by H.T.S. GmbH


Indoor

- Schule** Werbeplakate in Schulen
- Universität** Werbeplakate in Universitäten, Mensen, Uni-Cafès
- Toilette** Werbeplakate in Toiletten
- Einkaufswagen** P.O.S MobilPlakate auf Einkaufswagen
- Klebefolie** P.O.S Floorminder
- Kassentrenner** P.O.S KassenPlakate am Warentrennstab

Die ausgewiesenen Zahlen beziehen sich auf „Werbeform gesehen“ im jeweiligen Zeitraum.

Kreuztabelle

AmbientMeter 07

Projektion in Tausend		Schulen	Universitäten	Toiletten	Einkaufswagen	Klebefolien	Kassentrenner						
 Internetnutzer 14-65 in Tausend	Werbeplakate in den letzten 14 Tagen letztes Monat Werbeplakate in den letzten 14 Tagen letztes Monat Werbeplakate in den letzten 14 Tagen letztes Monat Mobilplakate in den letzten 14 Tagen letztes Monat Floorminder in den letzten 14 Tagen letztes Monat Kassenplakate in den letzten 14 Tagen letztes Monat	Werbeplakate in den letzten 14 Tagen	letztes Monat	Werbeplakate in den letzten 14 Tagen	letztes Monat	Werbeplakate in den letzten 14 Tagen	letztes Monat	Mobilplakate in den letzten 14 Tagen	letztes Monat	Floorminder in den letzten 14 Tagen	letztes Monat	Kassenplakate in den letzten 14 Tagen	letztes Monat
		Kreisdiagramme											
Internetnutzer 14-65 in Tausend	3.485	413	459	353	433	841	1.129	2.244	2.482	572	712	2.094	2.234
Geschlecht													
Männlich	1.862	208	234	194	234	533	697	1.181	1.300	329	406	1.071	1.137
Weiblich	1.623	205	225	159	198	308	432	1.063	1.181	243	306	1.023	1.097
Alter													
14 bis 29 Jahre	1.259	296	318	237	274	324	422	692	800	182	232	693	757
30 bis 49 Jahre	1.655	88	106	92	127	399	543	1.171	1.265	289	358	1.071	1.130
50 bis 64 Jahre	571	28	35	24	32	118	164	382	417	101	123	331	347
Bundesland													
Wien	834	95	106	97	119	254	334	490	547	148	188	502	539
Niederösterreich	617	75	85	56	66	149	205	394	445	103	128	321	344
Burgenland	104	12	14	7	9	19	27	71	77	13	18	59	63
Steiermark	439	53	57	53	65	107	140	278	310	76	91	262	281
Kärnten	206	23	27	25	33	42	58	127	136	36	42	118	122
Oberösterreich	603	87	94	63	73	133	193	404	447	99	119	375	402
Salzburg	233	20	25	13	17	42	51	160	177	31	41	148	159
Tirol	292	28	29	32	37	68	86	198	217	43	56	200	212
Vorarlberg	157	21	22	8	14	29	35	122	126	23	29	109	112
Haupteinkäufer im HH													
Der Befragte	2.170	138	162	195	238	516	708	1.473	1.604	382	476	1.413	1.499
Jemand anderer	1.315	275	297	158	195	325	421	771	878	190	236	682	735

25/04/2007

indoor-0


TMC The Media Consultants

ZERVIC 3.3 (C) by H.T.S. GmbH

29

Kreuztabelle

AmbientMeter 07

Reichweite in %		Schulen	Universitäten	Toiletten	Einkaufswagen	Klebefolien	Kassentrenner						
 Internetnutzer 14-65 in Tausend	Werbeplakate in den letzten 14 Tagen letztes Monat Werbeplakate in den letzten 14 Tagen letztes Monat Werbeplakate in den letzten 14 Tagen letztes Monat Mobilplakate in den letzten 14 Tagen letztes Monat Floorminder in den letzten 14 Tagen letztes Monat Kassenplakate in den letzten 14 Tagen letztes Monat	Werbeplakate in den letzten 14 Tagen	letztes Monat	Werbeplakate in den letzten 14 Tagen	letztes Monat	Werbeplakate in den letzten 14 Tagen	letztes Monat	Mobilplakate in den letzten 14 Tagen	letztes Monat	Floorminder in den letzten 14 Tagen	letztes Monat	Kassenplakate in den letzten 14 Tagen	letztes Monat
		Kreisdiagramme											
Internetnutzer 14-65 in Tausend	3.485	12	13	10	12	24	32	64	71	16	20	60	64
Geschlecht													
Männlich	1.862	11	13	10	13	29	37	63	70	18	22	58	61
Weiblich	1.623	13	14	10	12	19	27	66	73	15	19	63	68
Alter													
14 bis 29 Jahre	1.259	24	25	19	22	26	34	55	64	14	18	55	60
30 bis 49 Jahre	1.655	5	6	6	8	24	33	71	76	17	22	65	68
50 bis 64 Jahre	571	5	6	4	6	21	29	67	73	18	21	58	61
Bundesland													
Wien	834	11	13	12	14	30	40	59	66	18	23	60	65
Niederösterreich	617	12	14	9	11	24	33	64	72	17	21	52	56
Burgenland	104	11	14	7	9	18	26	68	74	13	17	57	60
Steiermark	439	12	13	12	15	24	32	63	71	17	21	60	64
Kärnten	206	11	13	12	16	20	28	62	66	17	20	57	59
Oberösterreich	603	14	16	11	12	22	32	67	74	16	20	62	67
Salzburg	233	9	11	6	7	18	22	69	76	13	18	64	68
Tirol	292	9	10	11	13	23	30	68	74	15	19	68	73
Vorarlberg	157	13	14	5	9	18	22	78	81	15	19	69	71
Haupteinkäufer im HH													
Der Befragte	2.170	6	7	9	11	24	33	68	74	18	22	65	69
Jemand anderer	1.315	21	23	12	15	25	32	59	67	14	18	52	56

25/04/2007

indoor-0



TMC The Media Consultants

ZERVIC 3.3 (C) by H.T.S. GmbH

30

Kreuztabelle

AmbientMeter 07

Projektion in Tausend		Schulen	Universitäten		Toiletten	Einkaufswagen		Klebefolien	Kassentrenner				
 Internetnutzer 14-65 in Tausend		Werbeplakate in den letzten 14 Tagen	letztes Monat	Werbeplakate in den letzten 14 Tagen	letztes Monat	Werbeplakate in den letzten 14 Tagen	letztes Monat	Mobilplakate in den letzten 14 Tagen	letztes Monat	Floorminder in den letzten 14 Tagen	letztes Monat	Kassenplakate in den letzten 14 Tagen	letztes Monat
													
Internetnutzer 14-65 in Tausend	3.485	413	459	353	433	841	1.129	2.244	2.482	572	712	2.094	2.234
HHNEK													
bis Euro 1.999,-	1.005	85	99	121	140	225	311	629	707	169	206	617	658
Euro 2.000,- bis 2.999,-	886	92	103	76	97	230	303	614	669	151	198	576	615
Euro 3.000,- und mehr	686	106	115	68	83	202	269	461	505	128	150	409	432
Personen im HH													
1 Person	794	55	62	79	99	211	283	493	538	136	168	478	511
2 Personen	1.493	99	117	124	154	353	493	1.027	1.119	254	318	936	990
3 Personen und mehr	1.050	213	235	122	147	246	316	643	730	155	193	605	649
Mind 1 Kind im HH	1.176	157	174	88	111	244	338	799	875	205	258	732	774
Beruf													
Schüler/Lehrling	421	243	251	72	87	96	120	213	259	61	75	205	232
Student	202	21	25	119	124	70	89	97	119	21	29	116	122
Hausfrau/Hausmann	251	11	13	9	14	37	47	165	182	36	50	157	167
Inhaber/Direktor, Selbständig	284	15	20	27	38	88	122	199	211	51	68	185	198
Leitende Angestellte/Beamte	403	21	26	26	36	128	167	289	309	80	94	257	270
Andere Angestellte/Beamte	1.115	57	71	65	86	252	359	764	846	173	216	721	763
Arbeiter	341	21	25	16	20	78	100	229	251	70	81	210	220
Sonstige	469	25	29	19	27	93	125	288	305	80	99	244	262

25/04/2007



indoor-0

TMC The Media Consultants
ZERVICE 3.3 (C) by H.T.S. GmbH

31

Kreuztabelle

AmbientMeter 07

Reichweite in %		Schulen	Universitäten		Toiletten	Einkaufswagen		Klebefolien	Kassentrenner				
 Internetnutzer 14-65 in Tausend		Werbeplakate in den letzten 14 Tagen	letztes Monat	Werbeplakate in den letzten 14 Tagen	letztes Monat	Werbeplakate in den letzten 14 Tagen	letztes Monat	Mobilplakate in den letzten 14 Tagen	letztes Monat	Floorminder in den letzten 14 Tagen	letztes Monat	Kassenplakate in den letzten 14 Tagen	letztes Monat
													
Internetnutzer 14-65 in Tausend	3.485	12	13	10	12	24	32	64	71	16	20	60	64
HHNEK													
bis Euro 1.999,-	1.005	8	10	12	14	22	31	63	70	17	21	61	65
Euro 2.000,- bis 2.999,-	886	10	12	9	11	26	34	69	75	17	22	65	69
Euro 3.000,- und mehr	686	15	17	10	12	29	39	67	74	19	22	60	63
Personen im HH													
1 Person	794	7	8	10	12	27	36	62	68	17	21	60	64
2 Personen	1.493	7	8	8	10	24	33	69	75	17	21	63	66
3 Personen und mehr	1.050	20	22	12	14	23	30	61	70	15	18	58	62
Mind 1 Kind im HH	1.176	13	15	7	9	21	29	68	74	17	22	62	66
Beruf													
Schüler/Lehrling	421	58	60	17	21	23	29	51	62	15	18	49	55
Student	202	10	13	59	62	35	44	48	59	10	14	57	61
Hausfrau/Hausmann	251	4	5	3	5	15	19	66	73	14	20	63	66
Inhaber/Direktor, Selbständig	284	5	7	10	13	31	43	70	74	18	24	65	70
Leitende Angestellte/Beamte	403	5	6	6	9	32	41	72	77	20	23	64	67
Andere Angestellte/Beamte	1.115	5	6	6	8	23	32	69	76	16	19	65	68
Arbeiter	341	6	7	5	6	23	29	67	74	20	24	62	64
Sonstige	469	5	6	4	6	20	27	61	65	17	21	52	56



25/04/2007

indoor-0

TMC The Media Consultants
ZERVICE 3.3 (C) by H.T.S. GmbH

32

Kreuztabelle

Projektion in Tausend		Schulen	Universitäten	Toiletten	Einkaufswagen	Klebefolien	Kassentrenner						
 Internetnutzer 14-65 in Tausend		Werbeplakate in den letzten 14 Tagen	letzties Monat	Werbeplakate in den letzten 14 Tagen	letzties Monat	Werbeplakate in den letzten 14 Tagen	letzties Monat	Mobilplakate in den letzten 14 Tagen	letzties Monat	Floorminder in den letzten 14 Tagen	letzties Monat	Kassenplakate in den letzten 14 Tagen	letzties Monat
													
Internetnutzer 14-65 in Tausend	3.485	413	459	353	433	841	1.129	2.244	2.482	572	712	2.094	2.234
Interesse sehr													
Autos, Berichte über Autos	626	81	90	69	84	181	225	426	456	134	160	379	396
Fortbildung/Weiterbildung	1.012	166	184	148	179	297	388	672	742	187	235	638	678
Computer Hard & Software	1.223	172	188	133	162	325	425	838	905	246	296	763	804
Geldanlage, Kapitalanlage	674	82	89	78	95	174	233	444	488	120	147	404	430
Fußball	730	102	108	82	96	205	251	460	490	145	170	409	432
Gesunde Ernährung, Biokost	1.035	123	136	108	137	245	342	696	763	180	222	660	699
Gewinnspiele	498	45	52	43	54	130	154	332	353	84	104	297	308
Gute Figur behalten/bekommen	1.030	154	172	107	134	246	327	683	744	175	212	655	696
Haarpflege, Frisuren	737	119	129	87	108	167	221	502	548	131	159	453	485
Kinderfragen, -erziehung, -pflege	638	63	73	49	59	140	188	439	477	110	141	411	438
Kultur- Musik Events	914	163	176	131	159	268	348	610	669	173	207	563	592
Medizinische/Gesundheits Fragen	905	83	97	83	105	208	288	611	662	171	206	573	608
Möbelkauf, Wohnungseinrichtung	678	75	81	75	92	157	210	471	514	119	150	420	448
Moder, modische Bekleidung	887	148	158	109	132	224	283	582	642	148	182	543	574
Reisen	1.363	183	202	155	194	372	490	920	1.008	237	290	848	902
Schönheitspflege, Kosmetik	652	99	108	73	92	149	198	436	472	111	139	405	425
Körperpflege, Hautpflege	1.032	139	156	111	139	251	330	690	751	196	231	647	684
Sportveranstaltungen	597	98	105	89	102	186	234	396	425	119	138	362	377
Versicherung, Vorsorge	419	39	47	41	50	102	139	271	294	80	95	248	258



25/04/2007

indoor-0

TMC The Media Consultants

ZERVICE 3.3 (C) by H.T.S. GmbH

Kreuztabelle

Reichweite in %		Schulen	Universitäten	Toiletten	Einkaufswagen	Klebefolien	Kassentrenner						
 Internetnutzer 14-65 in Tausend		Werbeplakate in den letzten 14 Tagen	letzties Monat	Werbeplakate in den letzten 14 Tagen	letzties Monat	Werbeplakate in den letzten 14 Tagen	letzties Monat	Mobilplakate in den letzten 14 Tagen	letzties Monat	Floorminder in den letzten 14 Tagen	letzties Monat	Kassenplakate in den letzten 14 Tagen	letzties Monat
													
Internetnutzer 14-65 in Tausend	3.485	12	13	10	12	24	32	64	71	16	20	60	64
Interesse sehr													
Autos, Berichte über Autos	626	13	14	11	13	29	36	68	73	21	25	61	63
Fortbildung/Weiterbildung	1.012	16	18	15	18	29	38	66	73	19	23	63	67
Computer Hard & Software	1.223	14	15	11	13	27	35	69	74	20	24	62	66
Geldanlage, Kapitalanlage	674	12	13	12	14	26	35	66	72	18	22	60	64
Fußball	730	14	15	11	13	28	34	63	67	20	23	56	59
Gesunde Ernährung, Biokost	1.035	12	13	10	13	24	33	67	74	17	21	64	68
Gewinnspiele	498	9	11	9	11	26	31	67	71	17	21	60	62
Gute Figur behalten/bekommen	1.030	15	17	10	13	24	32	66	72	17	21	64	68
Haarpflege, Frisuren	737	16	17	12	15	23	30	68	74	18	22	62	66
Kinderfragen, -erziehung, -pflege	638	10	11	8	9	22	29	69	75	17	22	64	69
Kultur- Musik Events	914	18	19	14	17	29	38	67	73	19	23	62	65
Medizinische/Gesundheits Fragen	905	9	11	9	12	23	32	67	73	19	23	63	67
Möbelkauf, Wohnungseinrichtung	678	11	12	11	14	23	31	70	76	18	22	62	66
Moder, modische Bekleidung	887	17	18	12	15	25	32	66	72	17	21	61	65
Reisen	1.363	13	15	11	14	27	36	67	74	17	21	62	66
Schönheitspflege, Kosmetik	652	15	17	11	14	23	30	67	72	17	21	62	65
Körperpflege, Hautpflege	1.032	13	15	11	13	24	32	67	73	19	22	63	66
Sportveranstaltungen	597	16	18	15	17	31	39	66	71	20	23	61	63
Versicherung, Vorsorge	419	9	11	10	12	24	33	65	70	19	23	59	62

25/04/2007

indoor-0

TMC The Media Consultants

ZERVICE 3.3 (C) by H.T.S. GmbH

Elektronische Werbeformen

Station	Infoscreen in U-Bahn Stationen
Train	Infoscreen in den Zügen der Linie U3 und Grazer-Straßenbahnen
Universität	Screens in Universitäten, Mensen, Uni-Cafès
Arztpraxis	Screens in Wartezimmer von Ärzten
Supermarkt	Werbeprojektionen in Supermärkten
McDonald's	Screens in McDonald's Filialen

Die ausgewiesenen Zahlen beziehen sich auf „Werbeform gesehen“ im jeweiligen Zeitraum.


AmbientMeter07

TMC The Media Consultants

35

Kreuztabelle

AmbientMeter 07

Projektion in Tausend		Station		Train		Universitäten		Ärztpraxen		Supermärkte		McDonald's	
 Internetnutzer 14-65 in Tausend	Internetnutzer 14-65 in Tausend	Infoscreen in den letzten 14 Tagen	letztes Monat	Infoscreen in den letzten 14 Tagen	letztes Monat	Großbildschirme in den letzten 14 Tagen	letztes Monat	Bildschirme in den letzten 14 Tagen	letztes Monat	Werbeleinwände in den letzten 14 Tagen	letztes Monat	Bildschirme in den letzten 14 Tagen	letztes Monat
		<i>Kreisdiagramme</i>											
Internetnutzer 14-65 in Tausend	3.485	965	1.158	668	850	244	335	207	338	938	1.103	649	845
Geschlecht													
Männlich	1.862	508	611	373	460	144	194	99	154	513	609	380	485
Weiblich	1.623	457	547	295	391	101	141	108	184	426	494	269	361
Alter													
14 bis 29 Jahre	1.259	352	416	267	343	139	171	55	98	300	354	307	384
30 bis 49 Jahre	1.655	434	525	294	364	76	115	109	171	467	549	293	392
50 bis 64 Jahre	571	178	217	107	143	30	49	43	69	171	200	49	69
Bundesland													
Wien	834	585	640	323	396	50	69	59	96	187	220	187	241
Niederösterreich	617	204	266	104	142	38	55	32	59	149	175	130	171
Burgenland	104	30	36	16	22	5	7	8	12	23	29	20	27
Steiermark	439	34	50	141	167	29	42	28	38	118	138	81	100
Kärnten	206	13	20	15	21	20	25	15	20	78	85	39	49
Oberösterreich	603	56	76	29	41	59	79	37	65	164	200	100	138
Salzburg	233	18	26	10	17	13	18	6	18	64	75	29	34
Tirol	292	20	32	19	28	23	29	18	25	98	113	43	55
Vorarlberg	157	6	11	9	16	7	10	3	6	58	68	20	30
Haupteinkäufer im HH													
Der Befragte	2.170	637	762	432	547	139	192	148	232	612	712	371	484
Jemand anderer	1.315	328	396	236	303	105	142	59	106	327	391	278	361

Kreuztabelle

AmbientMeter 07

Reichweite in %		Station		Train		Universitäten		Ärztepraxen		Supermärkte		McDonald's	
AM AMBIENTMETER	Internetnutzer 14-65 in Tausend	Infoscreen in den letzten 14 Tagen	letztes Monat	Infoscreen in den letzten 14 Tagen	letztes Monat	Großbildschirme in den letzten 14 Tagen	letztes Monat	Bildschirme in den letzten 14 Tagen	letztes Monat	Werbeleinwände in den letzten 14 Tagen	letztes Monat	Bildschirme in den letzten 14 Tagen	letztes Monat
		Kreisdigramme											
Internetnutzer 14-65 in Tausend	3.485	28	33	19	24	7	10	6	10	27	32	19	24
Geschlecht													
Männlich	1.862	27	33	20	25	8	10	5	8	28	33	20	26
Weiblich	1.623	28	34	18	24	6	9	7	11	26	30	17	22
Alter													
14 bis 29 Jahre	1.259	28	33	21	27	11	14	4	8	24	28	24	31
30 bis 49 Jahre	1.655	26	32	18	22	5	7	7	10	28	33	18	24
50 bis 64 Jahre	571	31	38	19	25	5	9	8	12	30	35	9	12
Bundesland													
Wien	834	70	77	39	48	6	8	7	12	22	26	22	29
Niederösterreich	617	33	43	17	23	6	9	5	10	24	28	21	28
Burgenland	104	28	35	16	21	5	7	7	12	22	28	19	26
Steiermark	439	8	11	32	38	7	10	6	9	27	31	18	23
Kärnten	206	6	10	7	10	10	12	7	9	38	41	19	24
Oberösterreich	603	9	13	5	7	10	13	6	11	27	33	17	23
Salzburg	233	8	11	4	7	6	8	3	8	27	32	12	14
Tirol	292	7	11	7	10	8	10	6	9	33	39	15	19
Vorarlberg	157	4	7	6	10	4	7	2	4	37	43	13	19
Haupteinkäufer im HH													
Der Befragte	2.170	29	35	20	25	6	9	7	11	28	33	17	22
Jemand anderer	1.315	25	30	18	23	8	11	4	8	25	30	21	27

25/04/2007

elektro- 0

TMC The Media Consultants

ZERVIC 3.3 (C) by H.T.S. GmbH

37

Kreuztabelle

AmbientMeter 07

Projektion in Tausend		Station		Train		Universitäten		Ärztepraxen		Supermärkte		McDonald's	
AM AMBIENTMETER	Internetnutzer 14-65 in Tausend	Infoscreen in den letzten 14 Tagen	letztes Monat	Infoscreen in den letzten 14 Tagen	letztes Monat	Großbildschirme in den letzten 14 Tagen	letztes Monat	Bildschirme in den letzten 14 Tagen	letztes Monat	Werbeleinwände in den letzten 14 Tagen	letztes Monat	Bildschirme in den letzten 14 Tagen	letztes Monat
		Kreisdigramme											
Internetnutzer 14-65 in Tausend	3.485	965	1.158	668	850	244	335	207	338	938	1.103	649	845
HHNEK													
bis Euro 1.999,-	1.005	294	346	216	268	68	97	66	100	255	313	188	252
Euro 2.000,- bis 2.999,-	886	232	277	167	209	63	84	56	97	279	314	174	235
Euro 3.000,- und mehr	686	193	241	125	164	52	76	41	68	196	228	146	173
Personen im HH													
1 Person	794	235	283	173	222	52	75	49	76	215	253	128	170
2 Personen	1.493	439	522	296	370	90	123	100	156	417	487	261	342
3 Personen und mehr	1.050	265	319	174	228	85	113	48	91	269	319	220	285
Mind 1 Kind im HH	1.176	265	320	197	241	62	88	73	111	336	395	264	335
Beruf													
Schüler/Lehrling	421	119	145	88	111	39	54	16	30	95	117	128	159
Student	202	89	95	77	97	65	71	8	14	44	52	41	57
Hausfrau/Hausmann	251	47	62	22	32	9	15	12	28	73	83	34	48
Inhaber/Direktor, Selbständig	284	88	108	57	70	18	34	24	36	86	98	38	52
Leitende Angestellte/Beamte	403	111	139	67	90	24	39	24	38	123	142	75	100
Andere Angestellte/Beamte	1.115	327	387	235	296	55	78	72	114	284	341	197	262
Arbeiter	341	53	68	45	52	15	18	20	32	107	125	78	95
Sonstige	469	130	154	77	102	19	26	30	45	126	145	57	73

25/04/2007

elektro- 0

TMC The Media Consultants

ZERVIC 3.3 (C) by H.T.S. GmbH

38

Kreuztabelle

AmbientMeter 07

Reichweite in %		Station		Train		Universitäten		Ärztepraxen		Supermärkte		McDonald's	
AM AMBIENTMETER	Internetnutzer 14-65 in Tausend	Infoscreen in den letzten 14 Tagen	letztes Monat	Infoscreen in den letzten 14 Tagen	letztes Monat	Großbildschirme in den letzten 14 Tagen	letztes Monat	Bildschirme in den letzten 14 Tagen	letztes Monat	Werbeleinwände in den letzten 14 Tagen	letztes Monat	Bildschirme in den letzten 14 Tagen	letztes Monat
		Kreisdiagramme											
Internetnutzer 14-65 in Tausend	3.485	28	33	19	24	7	10	6	10	27	32	19	24
HHNEK													
bis Euro 1.999,-	1.005	29	34	22	27	7	10	7	10	25	31	19	25
Euro 2.000,- bis 2.999,-	886	26	31	19	24	7	9	6	11	32	35	20	27
Euro 3.000,- und mehr	686	28	35	18	24	8	11	6	10	29	33	21	25
Personen im HH													
1 Person	794	30	36	22	28	6	9	6	10	27	32	16	21
2 Personen	1.493	29	35	20	25	6	8	7	10	28	33	18	23
3 Personen und mehr	1.050	25	30	17	22	8	11	5	9	26	30	21	27
Mind 1 Kind im HH	1.176	23	27	17	20	5	7	6	9	29	34	22	28
Beruf													
Schüler/Lehrling	421	28	34	21	26	9	13	4	7	23	28	31	38
Student	202	44	47	38	48	32	35	4	7	22	26	20	28
Hausfrau/Hausmann	251	19	25	9	13	4	6	5	11	29	33	13	19
Inhaber/Direktor, Selbständig	284	31	38	20	25	6	12	8	13	30	35	13	18
Leitende Angestellte/Beamte	403	28	34	17	22	6	10	6	9	31	35	19	25
Andere Angestellte/Beamte	1.115	29	35	21	27	5	7	6	10	25	31	18	23
Arbeiter	341	16	20	13	15	4	5	6	9	31	36	23	28
Sonstige	469	28	33	16	22	4	6	6	10	27	31	12	16

25/04/2007

elektro- 0

TMC The Media Consultants

ZERVICE 3.3 (C) by H.T.S. GmbH

39

Kreuztabelle

AmbientMeter 07

Projektion in Tausend		Station		Train		Universitäten		Ärztepraxen		Supermärkte		McDonald's	
AM AMBIENTMETER	Internetnutzer 14-65 in Tausend	Infoscreen in den letzten 14 Tagen	letztes Monat	Infoscreen in den letzten 14 Tagen	letztes Monat	Großbildschirme in den letzten 14 Tagen	letztes Monat	Bildschirme in den letzten 14 Tagen	letztes Monat	Werbeleinwände in den letzten 14 Tagen	letztes Monat	Bildschirme in den letzten 14 Tagen	letztes Monat
		Kreisdiagramme											
Internetnutzer 14-65 in Tausend	3.485	965	1.158	668	850	244	335	207	338	938	1.103	649	845
Interesse sehr													
Autos, Bereiche über Autos	626	148	181	123	151	50	67	53	72	198	229	169	201
Fortbildung/Weiterbildung	1.012	300	358	229	286	103	135	74	110	300	345	230	296
Computer Hard & Software	1.223	366	434	266	323	111	143	84	123	400	462	276	343
Geldanlage, Kapitalanlage	674	181	215	144	168	56	77	54	76	195	231	150	181
Fußball	730	214	251	162	200	61	81	50	77	208	240	173	214
Gesunde Ernährung, Biokost	1.035	295	355	216	272	77	109	89	131	304	353	198	252
Gewinnspiele	498	144	164	102	116	38	48	39	58	162	187	111	130
Gute Figur behalten/bekommen	1.030	283	343	213	265	77	113	76	122	301	343	242	301
Haarpflege, Frisuren	737	214	251	161	200	62	83	55	88	229	269	168	208
Kinderfragen, -erziehung, -pflege	638	165	193	129	152	44	56	41	68	194	223	135	168
Kultur- Musik Events	914	333	384	230	287	85	121	60	91	264	308	212	264
Medizinische/Gesundheits Fragen	905	271	321	194	242	69	99	87	122	279	319	167	220
Möbelkauf, Wohnungseinrichtung	678	186	223	147	181	57	79	53	81	211	245	139	182
Moder, modische Bekleidung	887	254	299	199	253	81	109	62	99	254	298	207	253
Reisen	1.363	426	509	289	381	111	151	100	154	388	451	273	351
Schönheitspflege, Kosmetik	652	189	222	142	176	49	70	51	82	193	228	153	190
Körperpflege, Hautpflege	1.032	291	348	218	274	84	118	79	129	328	379	231	295
Sportveranstaltungen	597	187	226	145	175	64	81	48	71	189	214	155	193
Versicherung, Vorsorge	419	107	126	87	101	36	51	33	43	124	148	97	111



25/04/2007

elektro- 0

TMC The Media Consultants

ZERVICE 3.3 (C) by H.T.S. GmbH

40

Reichweite in %		Station Train Universitäten Ärztexen Supermärkte McDonald's											
	Internetnutzer 14-65 in Tausend	Infoscreen in den letzten 14 Tagen	letztes Monat	Infoscreen in den letzten 14 Tagen	letztes Monat	Großbildschirme in den letzten 14 Tagen	letztes Monat	Bildschirme in den letzten 14 Tagen	letztes Monat	Werbeleinwände in den letzten 14 Tagen	letztes Monat	Bildschirme in den letzten 14 Tagen	letztes Monat
													
Internetnutzer 14-65 in Tausend	3.485	28	33	19	24	7	10	6	10	27	32	19	24
Interesse sehr													
Autos, Berichte über Autos	626	24	29	20	24	8	11	8	11	32	37	27	32
Fortbildung/Weiterbildung	1.012	30	35	23	28	10	13	7	11	30	34	23	29
Computer Hard & Software	1.223	30	35	22	26	9	12	7	10	33	38	23	28
Geldanlage, Kapitalanlage	674	27	32	21	25	8	11	8	11	29	34	22	27
Fußball	730	29	34	22	27	8	11	7	11	29	33	24	29
Gesunde Ernährung, Biokost	1.035	28	34	21	26	7	10	9	13	29	34	19	24
Gewinnspiele	498	29	33	20	23	8	10	8	12	33	38	22	26
Gute Figur behalten/bekommen	1.030	27	33	21	26	8	11	7	12	29	33	23	29
Haarpflege, Frisuren	737	29	34	22	27	8	11	7	12	31	36	23	28
Kinderfragen, -erziehung, -pflege	638	26	30	20	24	7	9	6	11	30	35	21	26
Kultur- Musik Events	914	36	42	25	31	9	13	7	10	29	34	23	29
Medizinische/Gesundheits Fragen	905	30	35	21	27	8	11	10	14	31	35	18	24
Möbelkauf, Wohnungseinrichtung	678	27	33	22	27	8	12	8	12	31	36	21	27
Moder, modische Bekleidung	887	29	34	22	29	9	12	7	11	29	34	23	29
Reisen	1.363	31	37	21	28	8	11	7	11	28	33	20	26
Schönheitspflege, Kosmetik	652	29	34	22	27	8	11	8	13	30	35	23	29
Körperpflege, Hautpflege	1.032	28	34	21	27	8	11	8	12	32	37	22	29
Sportveranstaltungen	597	31	38	24	29	11	14	8	12	32	36	26	32
Versicherung, Vorsorge	419	26	30	21	24	9	12	8	10	30	35	23	26

25/04/2007

elektro- 0

TMC The Media Consultants
ZERVICE 3.3 (C) by H.T.S. GmbH

41

Mobile Werbeformen

- Auto** Smart und Minis als Werbeträger
- Straßenbahn** Außenwerbung auf Straßenbahnen
- Taxi** Taxis als Werbeträger
- Autobus** Außenwerbung auf Bussen
- Mietfahrrad** Mietfahrräder (City-Bike) als Werbeträger
- klein LKW** Plakate auf klein LKW (Billboard Tube)

Die ausgewiesenen Zahlen beziehen sich auf „Werbeform gesehen“ im jeweiligen Zeitraum.

Kreuztabelle

AmbientMeter 07

Projektion in Tausend		Autos		Straßenbahnen		Taxis		Autobusse		Mietfahräder		klein LKW	
AM AMBIENTMETER	Internetnutzer 14-65 in Tausend	Werbung in den letzten 14 Tagen	letztes Monat	Werbung in den letzten 14 Tagen	letztes Monat	Werbung in den letzten 14 Tagen	letztes Monat	Werbung in den letzten 14 Tagen	letztes Monat	Werbung in den letzten 14 Tagen	letztes Monat	Werbung in den letzten 14 Tagen	letztes Monat
Internetnutzer 14-65 in Tausend	3.485	1.834	2.153	1.828	2.044	2.144	2.366	2.661	2.825	554	698	408	528
Geschlecht													
Männlich	1.862	946	1.114	1.001	1.111	1.163	1.274	1.438	1.529	324	392	206	271
Weiblich	1.623	888	1.039	827	933	981	1.092	1.223	1.296	230	306	202	257
Alter													
14 bis 29 Jahre	1.259	578	686	591	663	668	742	907	962	193	245	127	160
30 bis 49 Jahre	1.655	916	1.074	896	1.001	1.092	1.196	1.307	1.382	260	329	219	279
50 bis 64 Jahre	571	340	393	341	381	385	429	447	481	101	123	62	89
Bundesland													
Wien	834	520	588	708	726	603	650	690	710	338	400	89	147
Niederösterreich	617	325	385	310	372	360	407	456	503	106	136	65	83
Burgenland	104	54	64	45	58	56	62	70	79	15	22	17	23
Steiermark	439	213	258	233	270	240	269	314	338	18	27	49	55
Kärnten	206	104	119	29	37	117	129	153	167	14	19	21	25
Oberösterreich	603	300	356	310	355	373	410	457	487	26	38	78	93
Salzburg	233	108	127	30	37	139	157	188	196	18	27	25	31
Tirol	292	130	160	150	172	186	197	245	249	13	18	37	43
Vorarlberg	157	81	95	12	17	70	86	87	96	7	10	26	29
Haupteinkäufer im HH													
Der Befragte	2.170	1.215	1.410	1.180	1.314	1.402	1.541	1.686	1.777	362	454	299	379
Jemand anderer	1.315	619	743	648	730	742	826	975	1.048	193	244	109	149

25/04/2007

mobile-0

TMC The Media Consultants

ZERVICE 3.3 (C) by H.T.S. GmbH

43

Kreuztabelle

AmbientMeter 07

Reichweite in %		Autos		Straßenbahnen		Taxis		Autobusse		Mietfahräder		klein LKW	
AM AMBIENTMETER	Internetnutzer 14-65 in Tausend	Werbung in den letzten 14 Tagen	letztes Monat	Werbung in den letzten 14 Tagen	letztes Monat	Werbung in den letzten 14 Tagen	letztes Monat	Werbung in den letzten 14 Tagen	letztes Monat	Werbung in den letzten 14 Tagen	letztes Monat	Werbung in den letzten 14 Tagen	letztes Monat
Internetnutzer 14-65 in Tausend	3.485	53	62	52	59	62	68	76	81	16	20	12	15
Geschlecht													
Männlich	1.862	51	60	54	60	62	68	77	82	17	21	11	15
Weiblich	1.623	55	64	51	58	60	67	75	80	14	19	12	16
Alter													
14 bis 29 Jahre	1.259	46	55	47	53	53	59	72	76	15	19	10	13
30 bis 49 Jahre	1.655	55	65	54	60	66	72	79	84	16	20	13	17
50 bis 64 Jahre	571	60	69	60	67	67	75	78	84	18	22	11	16
Bundesland													
Wien	834	62	71	85	87	72	78	83	85	41	48	11	18
Niederösterreich	617	53	62	50	60	58	66	74	82	17	22	10	14
Burgenland	104	52	62	43	55	53	59	67	76	14	21	16	22
Steiermark	439	49	59	53	62	55	61	71	77	4	6	11	13
Kärnten	206	51	58	14	18	57	63	75	81	7	9	10	12
Oberösterreich	603	50	59	51	59	62	68	76	81	4	6	13	15
Salzburg	233	46	55	13	16	60	67	81	84	8	12	11	13
Tirol	292	45	55	51	59	63	67	84	85	4	6	13	15
Vorarlberg	157	52	60	8	11	45	55	55	61	5	6	17	18
Haupteinkäufer im HH													
Der Befragte	2.170	56	65	54	61	65	71	78	82	17	21	14	17
Jemand anderer	1.315	47	56	49	56	56	63	74	80	15	19	8	11

25/04/2007

mobile-0

TMC The Media Consultants

ZERVICE 3.3 (C) by H.T.S. GmbH

44

Projektion in Tausend		Autos		Straßenbahnen		Taxis		Autobusse		Mietfahräder		klein LKW	
AM AMBIENTMETER	Internetnutzer 14-65 in Tausend	Werbung in den letzten 14 Tagen	letztes Monat	Werbung in den letzten 14 Tagen	letztes Monat	Werbung in den letzten 14 Tagen	letztes Monat	Werbung in den letzten 14 Tagen	letztes Monat	Werbung in den letzten 14 Tagen	letztes Monat	Werbung in den letzten 14 Tagen	letztes Monat
Internetnutzer 14-65 in Tausend	3.485	1.834	2.153	1.828	2.044	2.144	2.366	2.661	2.825	554	698	408	528
HHNEK													
bis Euro 1.999,-	1.005	517	605	520	576	604	677	747	793	177	214	126	164
Euro 2.000,- bis 2.999,-	886	497	579	472	534	589	639	715	761	130	166	114	143
Euro 3.000,- und mehr	686	401	463	393	438	446	483	552	580	115	151	86	113
Personen im HH													
1 Person	794	412	490	455	497	506	556	609	651	136	169	102	129
2 Personen	1.493	835	971	823	926	959	1.064	1.165	1.230	264	324	180	242
3 Personen und mehr	1.050	515	611	490	549	604	663	775	828	139	182	103	131
Mind 1 Kind im HH	1.176	592	692	533	604	696	772	867	916	157	201	154	185
Beruf													
Schüler/Lehrling	421	172	207	182	206	201	224	303	324	59	77	27	37
Student	202	110	125	138	147	111	125	163	166	58	70	20	29
Hausfrau/Hausmann	251	117	143	103	121	138	159	173	183	28	36	31	38
Inhaber/Direktor, Selbständig	284	181	209	181	198	198	215	232	243	66	79	39	52
Leitende Angestellte/Beamte	403	239	273	235	262	282	308	320	344	59	80	50	66
Andere Angestellte/Beamte	1.115	622	732	623	690	734	808	891	948	184	234	127	166
Arbeiter	341	167	197	141	158	207	222	251	267	28	34	59	66
Sonstige	469	226	269	225	260	274	305	328	350	72	88	54	74

25/04/2007

mobile-0

TMC The Media Consultants

ZERVISE 3.3 (C) by H.T.S. GmbH

Reichweite in %		Autos		Straßenbahnen		Taxis		Autobusse		Mietfahräder		klein LKW	
AM AMBIENTMETER	Internetnutzer 14-65 in Tausend	Werbung in den letzten 14 Tagen	letztes Monat	Werbung in den letzten 14 Tagen	letztes Monat	Werbung in den letzten 14 Tagen	letztes Monat	Werbung in den letzten 14 Tagen	letztes Monat	Werbung in den letzten 14 Tagen	letztes Monat	Werbung in den letzten 14 Tagen	letztes Monat
Internetnutzer 14-65 in Tausend	3.485	53	62	52	59	62	68	76	81	16	20	12	15
HHNEK													
bis Euro 1.999,-	1.005	51	60	52	57	60	67	74	79	18	21	13	16
Euro 2.000,- bis 2.999,-	886	56	65	53	60	67	72	81	86	15	19	13	16
Euro 3.000,- und mehr	686	58	68	57	64	65	70	81	85	17	22	13	17
Personen im HH													
1 Person	794	52	62	57	63	64	70	77	82	17	21	13	16
2 Personen	1.493	56	65	55	62	64	71	78	82	18	22	12	16
3 Personen und mehr	1.050	49	58	47	52	58	63	74	79	13	17	10	13
Mind 1 Kind im HH	1.176	50	59	45	51	59	66	74	78	13	17	13	16
Beruf													
Schüler/Lehrling	421	41	49	43	49	48	53	72	77	14	18	7	9
Student	202	55	62	68	73	55	62	81	82	29	35	10	14
Hausfrau/Hausmann	251	47	57	41	48	55	63	69	73	11	14	12	15
Inhaber/Direktor, Selbständig	284	64	74	64	70	70	76	82	86	23	28	14	18
Leitende Angestellte/Beamte	403	59	68	58	65	70	76	79	85	15	20	12	17
Andere Angestellte/Beamte	1.115	56	66	56	62	66	72	80	85	17	21	11	15
Arbeiter	341	49	58	41	46	61	65	73	78	8	10	17	19
Sonstige	469	48	57	48	56	58	65	70	75	15	19	12	16














25/04/2007

mobile-0

TMC The Media Consultants

ZERVISE 3.3 (C) by H.T.S. GmbH

Kreuztabelle














Projektion in Tausend		Autos		Straßenbahnen		Taxis		Autobusse		Mietfahrräder		klein LKW	
 Internetnutzer 14-65 in Tausend		Werbung in den letzten 14 Tagen	letztes Monat	Werbung in den letzten 14 Tagen	letztes Monat	Werbung in den letzten 14 Tagen	letztes Monat	Werbung in den letzten 14 Tagen	letztes Monat	Werbung in den letzten 14 Tagen	letztes Monat	Werbung in den letzten 14 Tagen	letztes Monat
													
Internetnutzer 14-65 in Tausend	3.485	1.834	2.153	1.828	2.044	2.144	2.366	2.661	2.825	554	698	408	528
Interesse sehr													
Autos, Berichte über Autos	626	341	390	335	372	403	437	498	522	93	113	90	114
Fortbildung/Weiterbildung	1.012	559	658	561	619	656	720	805	850	163	203	142	177
Computer Hard & Software	1.223	650	758	676	740	768	836	971	1.026	208	252	151	193
Geldanlage, Kapitalanlage	674	362	424	355	396	399	439	515	540	104	129	94	113
Fußball	730	372	431	384	414	427	463	553	576	125	148	96	119
Gesunde Ernährung, Biokost	1.035	593	694	548	614	653	721	800	853	165	206	137	173
Gewinnspiele	498	271	307	263	291	292	321	364	383	68	88	71	82
Gute Figur behalten/bekommen	1.030	573	671	532	604	636	703	785	838	150	190	144	179
Haarpflege, Frisuren	737	417	480	380	426	451	495	552	585	102	132	115	136
Kinderfragen, -erziehung, -pflege	638	354	402	296	340	385	426	473	501	92	118	90	107
Kultur- Musik Events	914	537	604	544	594	598	651	729	770	185	231	121	156
Medizinische/Gesundheits Fragen	905	514	593	496	553	577	632	694	737	148	185	133	163
Möbelkauf, Wohnungseinrichtung	678	389	437	362	399	419	455	517	549	110	139	103	129
Moder, modische Bekleidung	887	502	580	466	518	551	602	685	723	122	160	122	147
Reisen	1.363	774	899	784	874	904	988	1.083	1.143	250	310	184	241
Schönheitspflege, Kosmetik	652	375	425	336	378	395	435	481	510	90	118	98	119
Körperpflege, Hautpflege	1.032	594	679	546	613	662	718	792	834	152	193	159	197
Sportveranstaltungen	597	312	361	315	343	350	383	462	483	112	135	84	104
Versicherung, Vorsorge	419	215	253	216	240	239	267	300	319	56	69	57	69

25/04/2007

mobile-0

TMC The Media Consultants
ZERVICE 3.3 (C) by H.T.S. GmbH

Kreuztabelle

Reichweite in %		Autos		Straßenbahnen		Taxis		Autobusse		Mietfahrräder		klein LKW	
 Internetnutzer 14-65 in Tausend		Werbung in den letzten 14 Tagen	letztes Monat	Werbung in den letzten 14 Tagen	letztes Monat	Werbung in den letzten 14 Tagen	letztes Monat	Werbung in den letzten 14 Tagen	letztes Monat	Werbung in den letzten 14 Tagen	letztes Monat	Werbung in den letzten 14 Tagen	letztes Monat
													
Internetnutzer 14-65 in Tausend	3.485	53	62	52	59	62	68	76	81	16	20	12	15
Interesse sehr													
Autos, Berichte über Autos	626	55	62	53	59	64	70	80	83	15	18	14	18
Fortbildung/Weiterbildung	1.012	55	65	55	61	65	71	80	84	16	20	14	18
Computer Hard & Software	1.223	53	62	55	60	63	68	79	84	17	21	12	16
Geldanlage, Kapitalanlage	674	54	63	53	59	59	65	76	80	15	19	14	17
Fußball	730	51	59	53	57	59	64	76	79	17	20	13	16
Gesunde Ernährung, Biokost	1.035	57	67	53	59	63	70	77	82	16	20	13	17
Gewinnspiele	498	55	62	53	58	59	65	73	77	14	18	14	16
Gute Figur behalten/bekommen	1.030	56	65	52	59	62	68	76	81	15	18	14	17
Haarpflege, Frisuren	737	57	65	52	58	61	67	75	79	14	18	16	19
Kinderfragen, -erziehung, -pflege	638	55	63	46	53	60	67	74	79	14	19	14	17
Kultur- Musik Events	914	59	66	60	65	65	71	80	84	20	25	13	17
Medizinische/Gesundheits Fragen	905	57	65	55	61	64	70	77	81	16	20	15	18
Möbelkauf, Wohnungseinrichtung	678	57	65	53	59	62	67	76	81	16	21	15	19
Moder, modische Bekleidung	887	57	65	53	58	62	68	77	82	14	18	14	17
Reisen	1.363	57	66	57	64	66	72	79	84	18	23	14	18
Schönheitspflege, Kosmetik	652	57	65	52	58	61	67	74	78	14	18	15	18
Körperpflege, Hautpflege	1.032	58	66	53	59	64	70	77	81	15	19	15	19
Sportveranstaltungen	597	52	60	53	57	59	64	77	81	19	23	14	17
Versicherung, Vorsorge	419	51	60	52	57	57	64	72	76	13	16	14	17

25/04/2007

mobile-0

TMC The Media Consultants
ZERVICE 3.3 (C) by H.T.S. GmbH

Kino & Kleinformate

Kino	„Klassische“ Kinoleinwandwerbung
Kinoticket	Werbung auf Kinotickets
Popcorntüte	Werbung auf Popcorntüten
Parkscheine	Werbung auf Parkscheinen
Bierdeckel	Werbung auf Coasters
Gratispostkarte	Werbung auf Gratispostkarten

Die ausgewiesenen Zahlen beziehen sich auf „Werbeform gesehen“ im jeweiligen Zeitraum.


AmbientMeter07

TMC The Media Consultants


49

Kreuztabelle

AmbientMeter 07

Projektion in Tausend		Kino Kinotickets Popcorntüten Parkscheine Bierdeckel Gratispostkarten											
 Internetnutzer 14-65 in Tausend	Internetnutzer 14-65 in Tausend	Kino		Kinotickets		Popcorntüten		Parkscheine		Bierdeckel		Gratispostkarten	
		Leinwand in den letzten 14 Tagen	letztes Monat	Werbung in den letzten 14 Tagen	letztes Monat	Werbung in den letzten 14 Tagen	letztes Monat	Werbung in den letzten 14 Tagen	letztes Monat	Werbung in den letzten 14 Tagen	letztes Monat	Werbung in den letzten 14 Tagen	letztes Monat
<i>Kreisdiagramme</i>													
Internetnutzer 14-65 in Tausend	3.485	671	1.178	437	764	323	587	624	797	1.139	1.361	615	858
Geschlecht													
Männlich	1.862	369	629	245	408	175	304	350	452	660	767	328	436
Weiblich	1.623	302	550	193	355	148	283	273	345	479	593	287	422
Alter													
14 bis 29 Jahre	1.259	333	560	203	342	181	326	156	205	422	491	270	380
30 bis 49 Jahre	1.655	268	502	194	347	122	224	321	413	547	656	253	346
50 bis 64 Jahre	571	70	117	41	75	20	37	146	180	171	214	92	133
Bundesland													
Wien	834	174	301	129	221	77	148	325	381	252	305	216	290
Niederösterreich	617	110	192	70	123	54	96	130	173	212	252	89	129
Burgenland	104	16	27	9	13	7	12	17	23	28	37	11	21
Steiermark	439	88	153	50	83	33	68	46	65	153	180	61	86
Kärnten	206	42	71	28	46	27	43	15	23	62	78	39	52
Oberösterreich	603	121	216	70	122	69	119	39	53	203	228	85	124
Salzburg	233	35	70	24	51	15	33	14	21	82	101	42	53
Tirol	292	58	99	39	69	28	49	20	32	97	116	46	65
Vorarlberg	157	28	48	20	36	12	20	17	26	50	63	25	38
Haupteinkäufer im HH													
Der Befragte	2.170	403	714	277	489	191	351	431	543	708	863	386	548
Jemand anderer	1.315	268	465	160	274	132	236	192	254	431	498	229	310

Kreuztabelle

Reichweite in %		Kino Kinotickets Popcornrüten Parkscheine Bierdeckel Gratispostkarten											
 Internetnutzer 14-65 in Tausend	Internetnutzer 14-65 in Tausend	Leinwand in den letzten 14 Tagen	letztes Monat	Werbung in den letzten 14 Tagen	letztes Monat	Werbung in den letzten 14 Tagen	letztes Monat	Werbung in den letzten 14 Tagen	letztes Monat	Werbung in den letzten 14 Tagen	letztes Monat	Werbung in den letzten 14 Tagen	letztes Monat
		Kreisdiagramme											
Internetnutzer 14-65 in Tausend	3.485	19	34	13	22	9	17	18	23	33	39	18	25
Geschlecht													
Männlich	1.862	20	34	13	22	9	16	19	24	35	41	18	23
Weiblich	1.623	19	34	12	22	9	17	17	21	30	37	18	26
Alter													
14 bis 29 Jahre	1.259	26	44	16	27	14	26	12	16	33	39	21	30
30 bis 49 Jahre	1.655	16	30	12	21	7	14	19	25	33	40	15	21
50 bis 64 Jahre	571	12	20	7	13	3	6	26	31	30	37	16	23
Bundesland													
Wien	834	21	36	15	27	9	18	39	46	30	37	26	35
Niederösterreich	617	18	31	11	20	9	16	21	28	34	41	14	21
Burgenland	104	15	26	8	13	7	11	16	22	26	35	11	20
Steiermark	439	20	35	11	19	8	16	10	15	35	41	14	20
Kärnten	206	21	35	13	22	13	21	7	11	30	38	19	25
Oberösterreich	603	20	36	12	20	11	20	6	9	34	38	14	21
Salzburg	233	15	30	10	22	7	14	6	9	35	43	18	23
Tirol	292	20	34	13	23	10	17	7	11	33	40	16	22
Vorarlberg	157	18	31	13	23	8	13	11	16	32	40	16	24
Haupteinkäufer im HH													
Der Befragte	2.170	19	33	13	23	9	16	20	25	33	40	18	25
Jemand anderer	1.315	20	35	12	21	10	18	15	19	33	38	17	24


26/04/2007

kino-0

TMC The Media Consultants

ZERVICE 3.3 (C) by H.T.S. GmbH

Kreuztabelle

Projektion in Tausend		Kino Kinotickets Popcornrüten Parkscheine Bierdeckel Gratispostkarten											
 Internetnutzer 14-65 in Tausend	Internetnutzer 14-65 in Tausend	Leinwand in den letzten 14 Tagen	letztes Monat	Werbung in den letzten 14 Tagen	letztes Monat	Werbung in den letzten 14 Tagen	letztes Monat	Werbung in den letzten 14 Tagen	letztes Monat	Werbung in den letzten 14 Tagen	letztes Monat	Werbung in den letzten 14 Tagen	letztes Monat
		Kreisdiagramme											
Internetnutzer 14-65 in Tausend	3.485	671	1.178	437	764	323	587	624	797	1.139	1.361	615	858
HHNEK													
bis Euro 1.999,-	1.005	178	319	124	217	96	176	169	217	312	384	178	260
Euro 2.000,- bis 2.999,-	886	176	308	118	205	83	146	165	212	312	366	144	196
Euro 3.000,- und mehr	686	159	265	98	163	70	120	141	182	249	288	133	180
Personen im HH													
1 Person	794	177	283	115	185	79	131	137	173	263	314	151	217
2 Personen	1.493	240	452	167	302	116	220	310	390	479	579	257	356
3 Personen und mehr	1.050	213	380	136	242	109	199	163	215	346	411	174	242
Mind 1 Kind im HH	1.176	208	377	139	244	109	194	204	251	370	440	179	244
Beruf													
Schüler/Lehrling	421	113	190	62	100	71	121	36	47	139	161	94	125
Student	202	67	113	41	74	27	58	24	34	66	81	72	101
Hausfrau/Hausmann	251	22	50	12	34	10	26	45	56	48	70	34	49
Inhaber/Direktor, Selbständig	284	57	91	37	55	24	40	79	95	103	124	59	78
Leitende Angestellte/Beamte	403	85	146	63	104	36	58	93	114	155	186	74	99
Andere Angestellte/Beamte	1.115	211	384	148	263	96	183	205	268	371	443	183	259
Arbeiter	341	66	111	44	74	38	58	61	75	116	130	40	55
Sonstige	469	51	95	31	58	21	44	81	108	140	165	58	91

26/04/2007

kino-0

TMC The Media Consultants

ZERVICE 3.3 (C) by H.T.S. GmbH

Reichweite in %		Kino Kinotickets Popcornrüten Parkscheine Bierdeckel Gratispostkarten											
AM AMBIENTMETER	Internetnutzer 14-65 in Tausend	Leinwand in den letzten 14 Tagen	letztes Monat	Werbung in den letzten 14 Tagen	letztes Monat	Werbung in den letzten 14 Tagen	letztes Monat	Werbung in den letzten 14 Tagen	letztes Monat	Werbung in den letzten 14 Tagen	letztes Monat	Werbung in den letzten 14 Tagen	letztes Monat
Internetnutzer 14-65 in Tausend	3.485	19	34	13	22	9	17	18	23	33	39	18	25
HHNEK													
bis Euro 1.999,-	1.005	18	32	12	22	10	17	17	22	31	38	18	26
Euro 2.000,- bis 2.999,-	886	20	35	13	23	9	17	19	24	35	41	16	22
Euro 3.000,- und mehr	686	23	39	14	24	10	17	21	27	36	42	19	26
Personen im HH													
1 Person	794	22	36	15	23	10	16	17	22	33	40	19	27
2 Personen	1.493	16	30	11	20	8	15	21	26	32	39	17	24
3 Personen und mehr	1.050	20	36	13	23	10	19	16	20	33	39	17	23
Mind 1 Kind im HH	1.176	18	32	12	21	9	16	17	21	31	37	15	21
Beruf													
Schüler/Lehrling	421	27	45	15	24	17	29	8	11	33	38	22	30
Student	202	33	56	20	37	13	29	12	17	33	40	36	50
Hausfrau/Hausmann	251	9	20	5	14	4	10	18	22	19	28	13	19
Inhaber/Direktor, Selbständig	284	20	32	13	19	9	14	28	34	36	44	21	28
Leitende Angestellte/Beamte	403	21	36	16	26	9	14	23	28	39	46	18	25
Andere Angestellte/Beamte	1.115	19	34	13	24	9	16	18	24	33	40	16	23
Arbeiter	341	19	32	13	22	11	17	18	22	34	38	12	16
Sonstige	469	11	20	7	12	5	9	17	23	30	35	12	19

26/04/2007

kino-0

TMC The Media Consultants

ZERVICE 3.3 (C) by H.T.S. GmbH


Projektion in Tausend		Kino Kinotickets Popcornrüten Parkscheine Bierdeckel Gratispostkarten											
AM AMBIENTMETER	Internetnutzer 14-65 in Tausend	Leinwand in den letzten 14 Tagen	letztes Monat	Werbung in den letzten 14 Tagen	letztes Monat	Werbung in den letzten 14 Tagen	letztes Monat	Werbung in den letzten 14 Tagen	letztes Monat	Werbung in den letzten 14 Tagen	letztes Monat	Werbung in den letzten 14 Tagen	letztes Monat
Internetnutzer 14-65 in Tausend	3.485	671	1.178	437	764	323	587	624	797	1.139	1.361	615	858
Interesse sehr													
Autos, Bereiche über Autos	626	152	241	105	162	74	122	135	168	252	285	113	150
Fortbildung/Weiterbildung	1.012	258	418	165	270	132	219	198	245	393	462	231	314
Computer Hard & Software	1.223	255	425	179	282	128	209	251	312	438	502	239	311
Geldanlage, Kapitalanlage	674	165	248	108	164	81	125	135	170	259	301	126	173
Fußball	730	173	274	117	176	86	149	141	167	287	328	131	178
Gesunde Ernährung, Biokost	1.035	221	374	154	250	101	186	191	243	362	431	201	279
Gewinnspiele	498	108	168	75	115	61	95	107	129	182	213	94	124
Gute Figur behalten/bekommen	1.030	237	398	155	258	121	217	186	239	362	432	201	283
Haarpflege, Frisuren	737	175	290	117	194	92	162	126	158	272	318	151	204
Kinderfragen, -erziehung, -pflege	638	123	209	78	129	63	110	129	158	221	262	113	159
Kultur- Musik Events	914	251	401	170	266	126	217	190	239	348	409	242	325
Medizinische/Gesundheits Fragen	905	185	304	123	206	92	150	178	224	312	369	170	240
Möbelkauf, Wohnungseinrichtung	678	163	258	101	158	79	120	133	171	236	278	132	185
Moder, modische Bekleidung	887	230	366	144	234	113	199	162	201	306	363	183	252
Reisen	1.363	329	545	215	369	152	275	274	352	480	582	284	393
Schönheitspflege, Kosmetik	652	161	266	104	172	83	147	122	149	221	260	129	185
Körperpflege, Hautpflege	1.032	231	398	154	268	125	221	193	239	379	450	203	287
Sportveranstaltungen	597	150	241	103	155	76	127	125	150	252	281	123	172
Versicherung, Vorsorge	419	95	146	67	104	56	86	84	101	156	183	65	91

26/04/2007

kino-0

TMC The Media Consultants

ZERVICE 3.3 (C) by H.T.S. GmbH

Reichweite in %		Kino Kinotickets Popcornrüten Parkscheine Bierdeckel Gratispostkarten											
	Internetnutzer 14-65 in Tausend	Leinwand in den letzten 14 Tagen	letztes Monat	Werbung in den letzten 14 Tagen	letztes Monat	Werbung in den letzten 14 Tagen	letztes Monat	Werbung in den letzten 14 Tagen	letztes Monat	Werbung in den letzten 14 Tagen	letztes Monat	Werbung in den letzten 14 Tagen	letztes Monat
		Kreisdiagramme	Leinwand in den letzten 14 Tagen	letztes Monat	Werbung in den letzten 14 Tagen	letztes Monat	Werbung in den letzten 14 Tagen	letztes Monat	Werbung in den letzten 14 Tagen	letztes Monat	Werbung in den letzten 14 Tagen	letztes Monat	Werbung in den letzten 14 Tagen
Internetnutzer 14-65 in Tausend	3.485	19	34	13	22	9	17	18	23	33	39	18	25
Interesse sehr													
Autos, Berichte über Autos	626	24	38	17	26	12	20	22	27	40	46	18	24
Fortbildung/Weiterbildung	1.012	26	41	16	27	13	22	20	24	39	46	23	31
Computer Hard & Software	1.223	21	35	15	23	10	17	21	26	36	41	20	25
Geldanlage, Kapitalanlage	674	24	37	16	24	12	19	20	25	38	45	19	26
Fußball	730	24	38	16	24	12	20	19	23	39	45	18	24
Gesunde Ernährung, Biokost	1.035	21	36	15	24	10	18	18	23	35	42	19	27
Gewinnspiele	498	22	34	15	23	12	19	22	26	37	43	19	25
Gute Figur behalten/bekommen	1.030	23	39	15	25	12	21	18	23	35	42	20	27
Haarpflege, Frisuren	737	24	39	16	26	12	22	17	21	37	43	21	28
Kinderfragen, -erziehung, -pflege	638	19	33	12	20	10	17	20	25	35	41	18	25
Kultur- Musik Events	914	27	44	19	29	14	24	21	26	38	45	26	36
Medizinische/Gesundheits Fragen	905	20	34	14	23	10	17	20	25	34	41	19	27
Möbelkauf, Wohnungseinrichtung	678	24	38	15	23	12	18	20	25	35	41	20	27
Moder, modische Bekleidung	887	26	41	16	26	13	22	18	23	34	41	21	28
Reisen	1.363	24	40	16	27	11	20	20	26	35	43	21	29
Schönheitspflege, Kosmetik	652	25	41	16	26	13	23	19	23	34	40	20	28
Körperpflege, Hautpflege	1.032	22	39	15	26	12	21	19	23	37	44	20	28
Sportveranstaltungen	597	25	40	17	26	13	21	21	25	42	47	21	29
Versicherung, Vorsorge	419	23	35	16	25	13	21	20	24	37	44	16	22

26/04/2007

kino- 0

TMC The Media Consultants

ZERVICE 3.3 (C) by H.T.S. GmbH

Werbung in Skigebieten

Videowall Großflächige Screens in Skigebieten

Die ausgewiesenen Zahlen beziehen sich auf „Werbeform gesehen“ im jeweiligen Zeitraum.

Kreuztabelle

Projektion in Tausend		Skigebiet Videowalls	
AM AMBIENTMETER		Internetnutzer 14-65 in Tausend	Werbung gesehen
Kreisdiagramme			
Internetnutzer 14-65 in Tausend	3.485	1.221	258
Geschlecht			
Männlich	1.862	702	149
Weiblich	1.623	519	109
Alter			
14 bis 29 Jahre	1.259	475	70
30 bis 49 Jahre	1.655	585	141
50 bis 64 Jahre	571	161	46
Bundesland			
Wien	834	195	33
Niederösterreich	617	187	41
Burgenland	104	32	7
Steiermark	439	167	42
Kärnten	206	87	14
Oberösterreich	603	219	55
Salzburg	233	104	19
Tirol	292	165	37
Vorarlberg	157	64	11
Haupteinkäufer im HH			
Der Befragte	2.170	695	162
Jemand anderer	1.315	526	96

Kreuztabelle

Reichweite in %		Skigebiet Videowalls	
AM AMBIENTMETER		Internetnutzer 14-65 in Tausend	Werbung gesehen
Kreisdiagramme			
Internetnutzer 14-65 in Tausend	3.485	35	7
Geschlecht			
Männlich	1.862	38	8
Weiblich	1.623	32	7
Alter			
14 bis 29 Jahre	1.259	38	6
30 bis 49 Jahre	1.655	35	9
50 bis 64 Jahre	571	28	8
Bundesland			
Wien	834	23	4
Niederösterreich	617	30	7
Burgenland	104	31	6
Steiermark	439	38	9
Kärnten	206	42	7
Oberösterreich	603	36	9
Salzburg	233	45	8
Tirol	292	56	12
Vorarlberg	157	41	7
Haupteinkäufer im HH			
Der Befragte	2.170	32	7
Jemand anderer	1.315	40	7

57

Kreuztabelle



Projektion in Tausend		Videowalls	
AM AMBIENTMETER		Skigebiet im letzten Jahr	Werbung gesehen
Kreisdiagramme			
Skigebiet im letzten Jahr	1.221	258	
Geschlecht			
Männlich	702	149	
Weiblich	519	109	
Alter			
14 bis 29 Jahre	475	70	
30 bis 49 Jahre	585	141	
50 bis 64 Jahre	161	46	
Bundesland			
Wien	195	33	
Niederösterreich	187	41	
Burgenland	32	7	
Steiermark	167	42	
Kärnten	87	14	
Oberösterreich	219	55	
Salzburg	104	19	
Tirol	165	37	
Vorarlberg	64	11	
Haupteinkäufer im HH			
Der Befragte	695	162	
Jemand anderer	526	96	

Kreuztabelle

Reichweite in %		Videowalls	
AM AMBIENTMETER		Skigebiet im letzten Jahr	Werbung gesehen
Kreisdiagramme			
Skigebiet im letzten Jahr	1.221	21	
Geschlecht			
Männlich	702	21	
Weiblich	519	21	
Alter			
14 bis 29 Jahre	475	15	
30 bis 49 Jahre	585	24	
50 bis 64 Jahre	161	29	
Bundesland			
Wien	195	17	
Niederösterreich	187	22	
Burgenland	32	21	
Steiermark	167	25	
Kärnten	87	17	
Oberösterreich	219	25	
Salzburg	104	19	
Tirol	165	22	
Vorarlberg	64	17	
Haupteinkäufer im HH			
Der Befragte	695	23	
Jemand anderer	526	18	



58

Kreuztabelle

Projektion in Tausend		Videowalls
Skigebiet im letzten Jahr		Werbung gesehen
		
Kreisdiagramme		
Skigebiet im letzten Jahr	1.221	258
HHNEK		
bis Euro 1.999,-	275	62
Euro 2.000,- bis 2.999,-	332	82
Euro 3.000,- und mehr	314	58
Personen im HH		
1 Person	239	46
2 Personen	510	104
3 Personen und mehr	408	93
Mind 1 Kind im HH	454	103
Beruf		
Schüler/Lehrling	195	30
Student	79	10
Hausfrau/Hausmann	67	12
Inhaber/Direktor, Selbständig	91	21
Leitende Angestellte/Beamte	173	39
Andere Angestellte/Beamte	405	85
Arbeiter	111	31
Sonstige	100	30



27/04/2007

Kreuztabelle

Reichweite in %		Videowalls
Skigebiet im letzten Jahr		Werbung gesehen
		
Kreisdiagramme		
Skigebiet im letzten Jahr	1.221	21
HHNEK		
bis Euro 1.999,-	275	22
Euro 2.000,- bis 2.999,-	332	25
Euro 3.000,- und mehr	314	18
Personen im HH		
1 Person	239	19
2 Personen	510	20
3 Personen und mehr	408	23
Mind 1 Kind im HH	454	23
Beruf		
Schüler/Lehrling	195	16
Student	79	13
Hausfrau/Hausmann	67	17
Inhaber/Direktor, Selbständig	91	23
Leitende Angestellte/Beamte	173	22
Andere Angestellte/Beamte	405	21
Arbeiter	111	28
Sonstige	100	30



27/04/2007

Kreuztabelle

Projektion in Tausend		Videowalls
Skigebiet im letzten Jahr		Werbung gesehen
		
Kreisdiagramme		
Skigebiet im letzten Jahr	1.221	258
Interesse sehr		
Autos, Bereiche über Autos	270	79
Fortbildung/Weiterbildung	385	92
Computer Hard & Software	425	113
Geldanlage, Kapitalanlage	286	68
Fußball	299	71
Gesunde Ernährung, Biokost	402	103
Gewinnspiele	175	48
Gute Figur behalten/bekommen	385	94
Haarpflege, Frisuren	259	73
Kiderfragen, -erziehung, -pflege	227	57
Kultur- Musik Events	344	92
Medizinische/Gesundheits Fragen	328	90
Möbelkauf, Wohnungseinrichtung	251	68
Moder, modische Bekleidung	357	93
Reisen	572	147
Schönheitspflege, Kosmetik	229	59
Körperpflege, Hautpflege	358	92
Sportveranstaltungen	284	80
Versicherung, Vorsorge	173	47

27/04/2007

Kreuztabelle

Reichweite in %		Videowalls
Skigebiet im letzten Jahr		Werbung gesehen
		
Kreisdiagramme		
Skigebiet im letzten Jahr	1.221	21
Interesse sehr		
Autos, Bereiche über Autos	270	29
Fortbildung/Weiterbildung	385	24
Computer Hard & Software	425	27
Geldanlage, Kapitalanlage	286	24
Fußball	299	24
Gesunde Ernährung, Biokost	402	26
Gewinnspiele	175	28
Gute Figur behalten/bekommen	385	24
Haarpflege, Frisuren	259	28
Kiderfragen, -erziehung, -pflege	227	25
Kultur- Musik Events	344	27
Medizinische/Gesundheits Fragen	328	27
Möbelkauf, Wohnungseinrichtung	251	27
Moder, modische Bekleidung	357	26
Reisen	572	26
Schönheitspflege, Kosmetik	229	26
Körperpflege, Hautpflege	358	26
Sportveranstaltungen	284	28
Versicherung, Vorsorge	173	27

27/04/2007